



ASEY

AUDITORÍA SUPERIOR
DEL ESTADO DE YUCATÁN
H. CONGRESO DEL ESTADO DE YUCATÁN ■

INFORME EJECUTIVO PRIMERA ENTREGA DE INFORMES INDIVIDUALES.

CUENTA PÚBLICA 2023

INFORME EJECUTIVO PRIMERA ENTREGA DE INFORMES INDIVIDUALES

Cuenta Pública 2023

ÍNDICE.

3	PRESENTACIÓN.
4	OBJETIVO.
4	ALCANCE.
10	RESUMEN DE LOS RESULTADOS DE LA FISCALIZACIÓN.
19	AVANCE DE LA FISCALIZACIÓN.
21	INFOGRAFÍAS POR ENTE PÚBLICO.

PRESENTACIÓN

En un compromiso renovado con la transparencia y la rendición de cuentas, bajo los principios de legalidad, imparcialidad y confiabilidad, presento el Informe Ejecutivo de auditoría correspondiente a la primera entrega de la Cuenta Pública 2023, ante el H. Congreso del Estado de Yucatán, a través de la Comisión de Vigilancia de la Cuenta Pública, Transparencia y Anticorrupción.

El presente informe acompaña a los Informes Individuales, y ha sido cuidadosamente preparado para ofrecer una visión clara y concisa de los resultados del primer bloque de auditoría, destacando el avance en los hallazgos de la fiscalización de la Cuenta Pública 2023 y los puntos de atención identificados como posible daño, al igual que las acciones promovidas que derivan del resultado de dichos hallazgos, señalando tanto las fortalezas como las áreas que requieren mejoras sustanciales. Cada sección está diseñada para facilitar la lectura, comprensión e interpretación de la información de una manera rápida y efectiva.

El Informe Ejecutivo fue diseñado meticulosamente para proporcionar los resultados de la evaluación exhaustiva de la Primera Entrega de la Cuenta Pública 2023, buscando no solo cumplir con nuestra obligación de fiscalización, sino también

fortaleciendo la confianza de las y los ciudadanos en el quehacer de la Auditoría Superior del Estado de Yucatán.

Invitamos a todos la ciudadanía a revisar el contenido del presente Informe Ejecutivo pensado como un documento que facilite el acceso a la información y como una actividad útil en la rendición de cuentas, que permita a los lectores comprender el proceso de toma de decisiones y el uso de los recursos públicos, e incentive el diálogo continuo sobre cómo podemos avanzar y fortalecer los mecanismos que propicien la participación ciudadana, a fin de que contribuyan a mejorar el funcionamiento de la fiscalización de las cuentas públicas, la rendición de cuentas y, por ende, el ejercicio de los recursos públicos para un buen gobierno.

OBJETIVO

Presentar de manera concisa los resultados del proceso de auditoría contenidos en la Primera Entrega de los Informes Individuales de la Fiscalización de la Cuenta Pública 2023 de una forma ejecutiva, clara y visual, con una presentación accesible para el público que la consulte.

ALCANCE

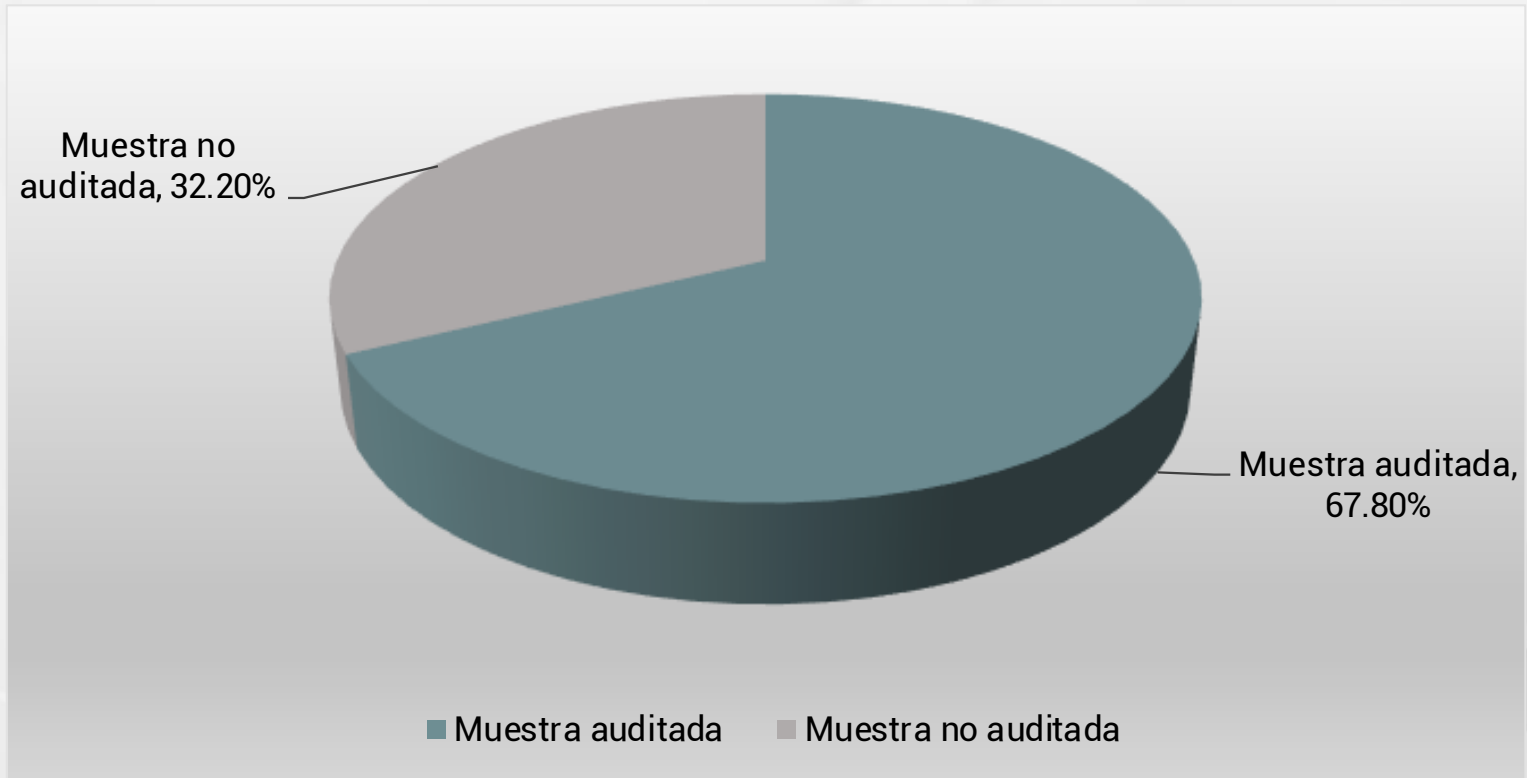
En la revisión y fiscalización de la Primera Entrega de auditoría de la Cuenta Pública correspondiente al ejercicio 2023, la muestra revisada tuvo un alcance de 19 auditorías, determinada de conformidad al origen de los recursos de los Entes Públicos, como se indica a continuación:

Entidades Fiscalizadas	Total de Informes Individuales	Universo	Población Objetivo	Muestra Auditada	Alcance de la Muestra
PODER LEGISLATIVO.	0	\$ -	\$ -	\$ -	0.00%
PODER EJECUTIVO.	7	\$ 786,248,804.03	\$ 556,215,052.75	\$ 369,864,124.47	66.50%
Administración Pública Centralizada.	3	\$ 362,119,945.80	\$ 314,291,665.80	\$ 214,437,636.90	68.23%
Secretaría de Desarrollo Rural, Programa: Peso a Peso	1	\$ 80,198,860.50	\$ 80,198,860.50	\$ 64,535,556.00	80.47%
Secretaría de Desarrollo Rural, Programa: Programa de Apoyo Directo al Desarrollo Rural	1	\$ 252,925,285.30	\$ 205,097,005.30	\$ 124,906,480.90	60.90%
Secretaría de Desarrollo Rural, Programa: Seguridad Alimentaria	1	\$ 28,995,800.00	\$ 28,995,800.00	\$ 24,995,600.00	86.20%
Organismo Público Desconcentrado.	0	\$ -	\$ -	\$ -	0.00%
Administración Pública Paraestatal.	4	\$ 424,128,858.23	\$ 241,923,386.95	\$ 155,426,487.57	64.25%
E.P.E.M.	0	\$ -	\$ -	\$ -	0.00%
F.P.	1	\$ 159,438,269.96	\$ 159,438,269.96	\$ 100,768,664.15	63.20%
Fideicomiso de Administración e Inversión para la "Promoción y Fomento al Desarrollo Turístico y Económico del Estado de Yucatán".	1	\$ 159,438,269.96	\$ 159,438,269.96	\$ 100,768,664.15	63.20%
O.P.D.	3	\$ 264,690,588.27	\$ 82,485,116.99	\$ 54,657,823.42	66.26%
Instituto de Seguridad Jurídica Patrimonial de Yucatán.	1	\$ 96,690,679.27	\$ 11,219,773.99	\$ 8,335,869.17	74.30%

Entidades Fiscalizadas	Total de Informes Individuales	Universo	Población Objetivo	Muestra Auditada	Alcance de la Muestra
Programa: Apoyo para la Adquisición de Unidades Destinadas al Servicio de Transporte de Pasajeros Público, en la Modalidad de Autobús del Instituto de Movilidad y Desarrollo Urbano Territorial (IMDUT)	1	\$ -	\$ -	\$ -	0.00%
Programa: Apoyo al Gasto Familiar en el Transporte Público (IMDUT)	1	\$ 167,999,909.00	\$ 71,265,343.00	\$ 46,321,954.25	
PODER JUDICIAL.	0	\$ -	\$ -	\$ -	0.00%
ORGANISMO DESCENTRALIZADO NO SECTORIZADO.	0	\$ -	\$ -	\$ -	0.00%
ORGANISMOS AUTÓNOMOS.	0	\$ -	\$ -	\$ -	0.00%
Constitucionales.	0	\$ -	\$ -	\$ -	0.00%
Por Ley.	0	\$ -	\$ -	\$ -	0.00%
MUNICIPIOS.	11	\$864,684,816.00	\$479,174,050.72	\$325,204,860.77	67.87%
H. Ayuntamiento de Abalá, Yucatán	1	\$ 37,191,259.70	\$ 21,796,012.00	\$ 14,229,567.00	65.29%
H. Ayuntamiento de Cacalchén, Yucatán	1	\$ 37,804,379.79	\$ 20,827,216.16	\$ 13,594,170.17	65.27%
H. Ayuntamiento de Chankom, Yucatán	1	\$ 44,516,370.11	\$ 11,915,093.57	\$ 7,895,075.52	66.26%
H. Ayuntamiento de Chichimilá, Yucatán	1	\$ 66,306,584.28	\$ 28,061,597.74	\$ 19,668,121.71	70.09%
H. Ayuntamiento de Chocholá, Yucatán	1	\$ 31,337,289.96	\$ 20,560,248.00	\$ 13,850,655.00	67.37%
H. Ayuntamiento de Hunucmá, Yucatán	1	\$ 202,240,145.19	\$ 109,502,504.92	\$ 71,292,889.66	65.11%
H. Ayuntamiento de Sacalum, Yucatán	1	\$ 34,274,209.05	\$ 20,480,035.49	\$ 14,350,429.00	70.07%
H. Ayuntamiento de Samahil, Yucatán	1	\$ 33,235,730.31	\$ 21,623,754.35	\$ 14,130,641.62	65.35%
H. Ayuntamiento de Sucilá, Yucatán	1	\$ 30,568,417.15	\$ 19,593,725.49	\$ 13,043,260.58	66.57%
H. Ayuntamiento de Tixkokob, Yucatán	1	\$ 78,367,579.13	\$ 48,027,879.16	\$ 33,938,638.16	70.66%
H. Ayuntamiento de Umán, Yucatán	1	\$ 268,842,851.33	\$ 156,785,983.84	\$ 109,211,412.35	69.66%
PARAMUNICIPALES.	1	\$ 144,548,705.92	\$ 144,548,705.92	\$ 104,886,695.40	72.56%
Comité Permanente del Carnaval de Mérida	1	\$ 144,548,705.92	\$ 144,548,705.92	\$ 104,886,695.40	72.56%
TOTAL	19	\$ 1,795,482,325.95	\$ 1,179,937,809.39	\$ 799,955,680.64	67.80%

Alcance de la Muestra de la Primera Entrega

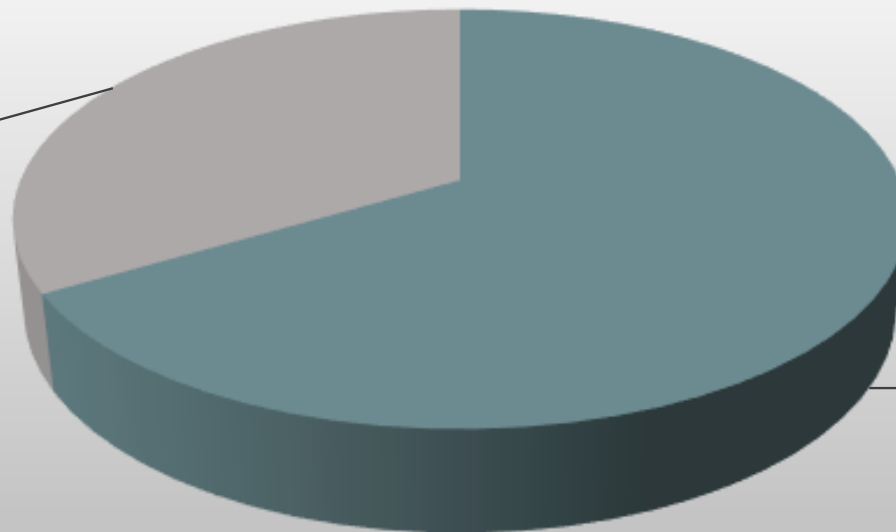
Muestra auditada	\$ 799,955,680.64	67.80%
Muestra no auditada	\$ 379,982,128.75	32.20%



Porcentaje de la Muestra Auditada del Poder Ejecutivo

Muestra auditada	\$ 369,864,124.47	66.50%
Muestra no auditada	\$ 186,350,928.28	33.50%

Muestra no
auditada, 33.50%

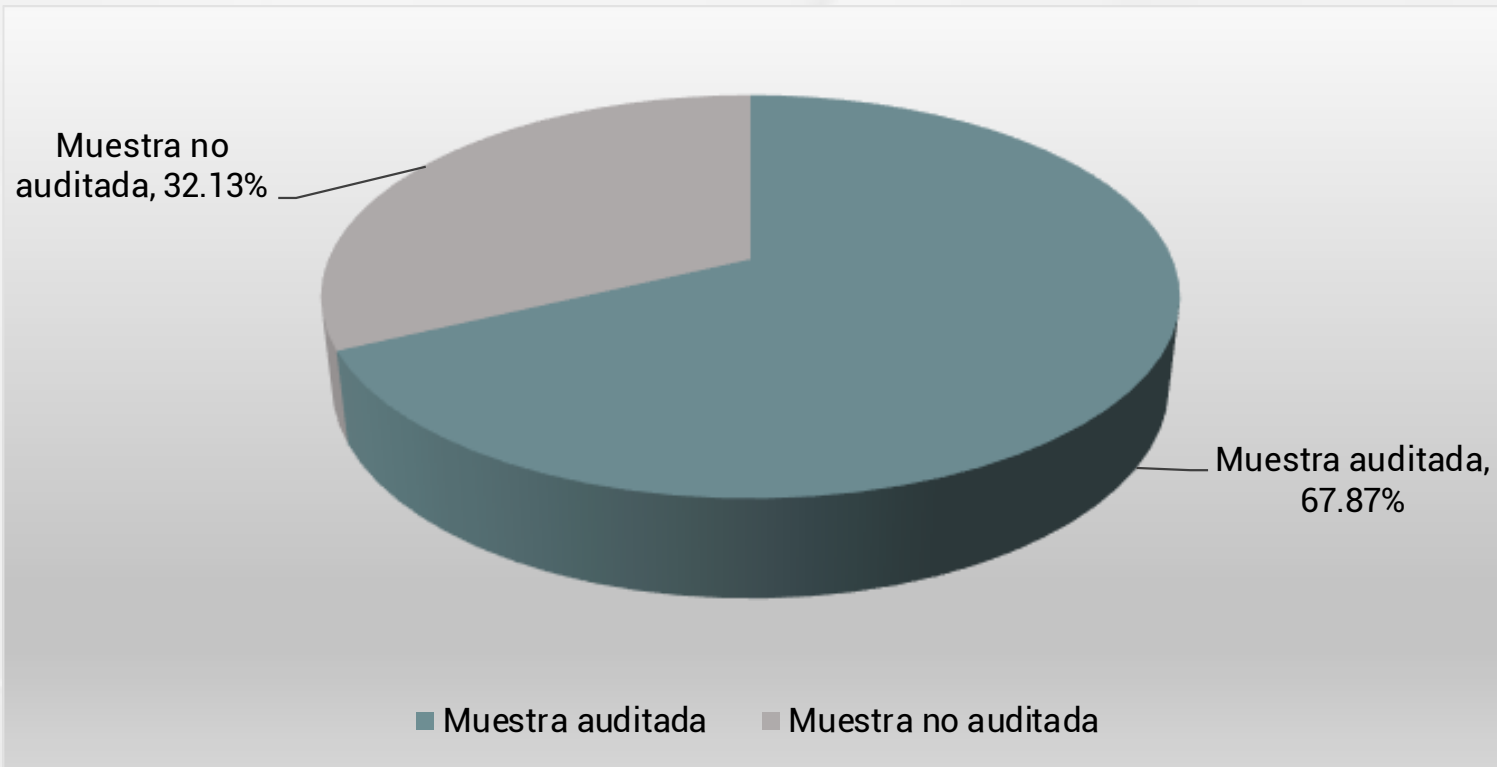


Muestra auditada,
66.50%

■ Muestra auditada ■ Muestra no auditada

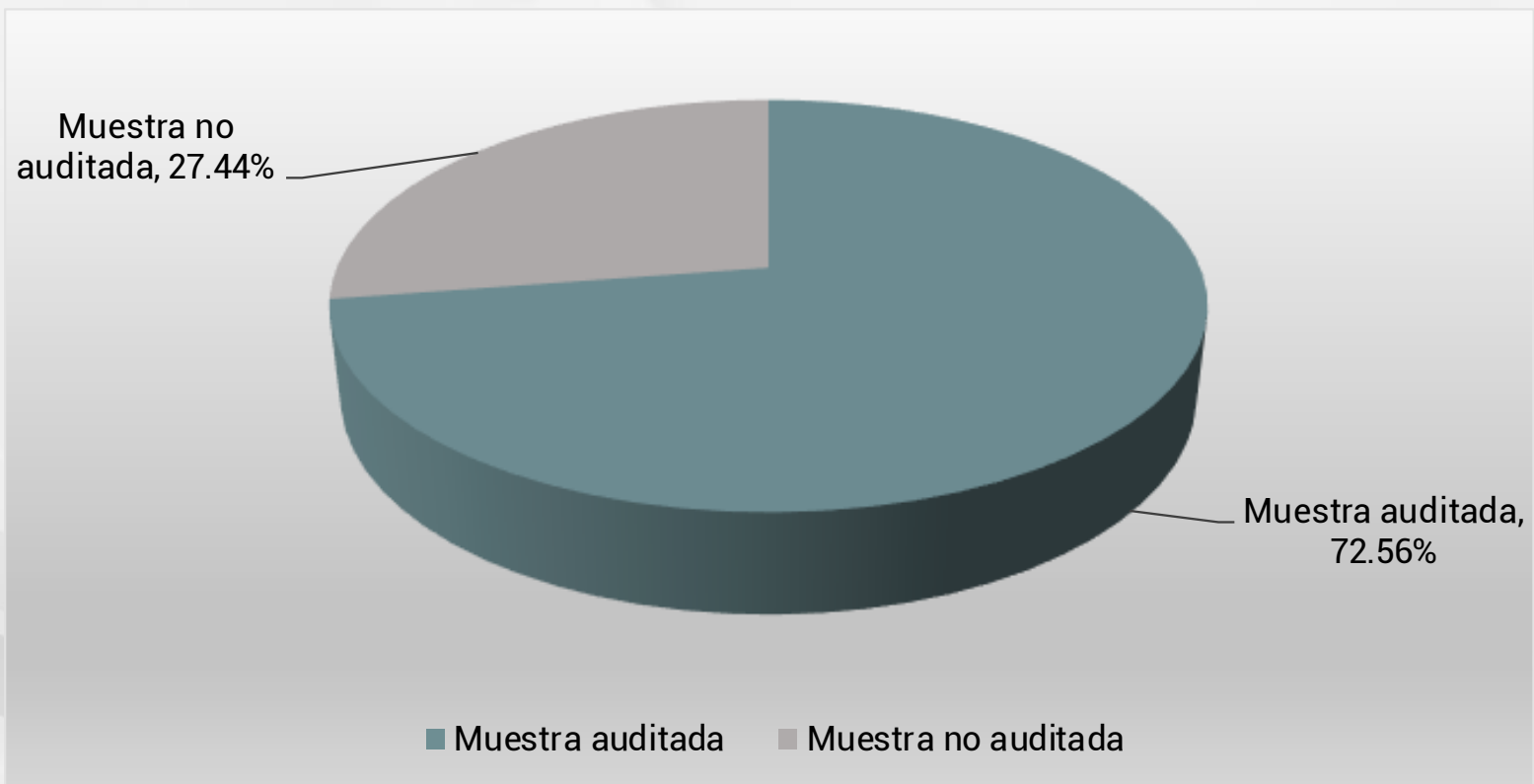
Porcentaje de la Muestra Auditada de los Municipios

Muestra auditada	\$ 325,204,860.77	67.87%
Muestra no auditada	\$ 153,969,189.95	32.13%



Porcentaje de la Muestra Auditada de los Paramunicipales

Muestra auditada	\$ 104,886,695.40	72.56%
Muestra no auditada	\$ 39,662,010.52	27.44%



RESUMEN DE LOS RESULTADOS DE LA FISCALIZACIÓN

De conformidad con el artículo 13 de la Ley de Fiscalización de la Cuenta Pública del Estado de Yucatán, la ASEY es un órgano con autonomía técnica, presupuestal y de gestión, que tiene por objeto fiscalizar y revisar el presupuesto ejercido por las Entidades Fiscalizadas, para verificar que las operaciones fueron ejecutadas conforme a los criterios presupuestales, cumpliendo los objetivos de los planes y programas y aplicados al objeto autorizado. Asimismo, el artículo 23 fracción XXI de la citada Ley de Fiscalización establece que los resultados de la revisión y fiscalización de la Cuenta Pública se presentan mediante los Informes Individuales, los cuales se entregan en tres etapas distintas (los últimos días hábiles de junio y octubre y el 20 de febrero siguientes a la presentación de la Cuenta Pública) ante el H. Congreso del Estado de Yucatán, por conducto de la Comisión Permanente de Vigilancia de la Cuenta Pública, Transparencia y Anticorrupción.

Las atribuciones de la ASEY están establecidas en el marco jurídico siguiente:

- Constitución Política de los Estados Unidos Mexicanos (artículo 116 fracción II, párrafo sexto).
- Normas Internacionales de Auditoría.
- Constitución Política del Estado de Yucatán (Artículo 43 Bis).
- Ley General de Responsabilidades Administrativas.
- Ley General de Contabilidad Gubernamental.
- Ley General del Sistema Nacional Anticorrupción (artículos 1, 3 fracción XII, 6 y 7).
- Ley de Fiscalización de la Cuenta Pública del Estado de Yucatán (artículos 1, 2 fracción XVII, 3, 4, 5, 9-11, 13-15, 23 fracción XXI, 71, 72, 73 y 74).
- Ley de Responsabilidades Administrativas del Estado de Yucatán.
- Ley de Disciplina Financiera (artículo 60).
- Reglamento Interior de la ASEY.

En cumplimiento a lo establecido en el artículo 72 de la Ley de Fiscalización de la Cuenta Pública del Estado de Yucatán, los Informes Individuales contienen lo siguiente:

- I. Los criterios de selección, el objetivo, el alcance, los procedimientos de auditoría aplicados y el dictamen de la revisión.

- II. Los nombres de los servidores públicos de la auditoría superior a cargo de realizar la auditoría o, en su caso, de los despachos o profesionales independientes contratados para llevarla a cabo.
- III. El cumplimiento, en su caso, del presupuesto de egresos, y de las leyes de ingresos, deuda pública, coordinación fiscal, del presupuesto y contabilidad gubernamental, todas del estado de Yucatán y demás disposiciones jurídicas aplicables.
- IV. Los resultados de la fiscalización efectuada.
- V. Las observaciones, recomendaciones, acciones, con excepción de los informes de presunta responsabilidad administrativa y, en su caso, denuncia de hechos.
- VI. Un apartado específico en cada una de las auditorías realizadas donde se incluya una síntesis de las justificaciones y aclaraciones que, en su caso, las entidades fiscalizadas hayan presentado en relación con los resultados y las observaciones que se les hayan hecho durante las revisiones.

Después de que los Informes Individuales se presentan ante el H. Congreso del Estado, se ponen a disposición de la ciudadanía en el sitio web de la ASEY en formatos abiertos para su consulta y en versión pública, en virtud de que contienen datos personales e información reservada que, de publicarse, podría afectar los

derechos del debido proceso. No obstante, lo anterior, dichos datos serán publicados después de que sea emitida la resolución que ponga fin al proceso respectivo, de conformidad con lo señalado en los artículos 106, fracción III, 111, 113 fracciones IX y X y 116 de la Ley General de Transparencia y Acceso a la Información Pública.

A continuación, se presenta el Informe Ejecutivo de la Primera Entrega de los Informes Individuales de la Cuenta Pública 2023.

Observaciones emitidas

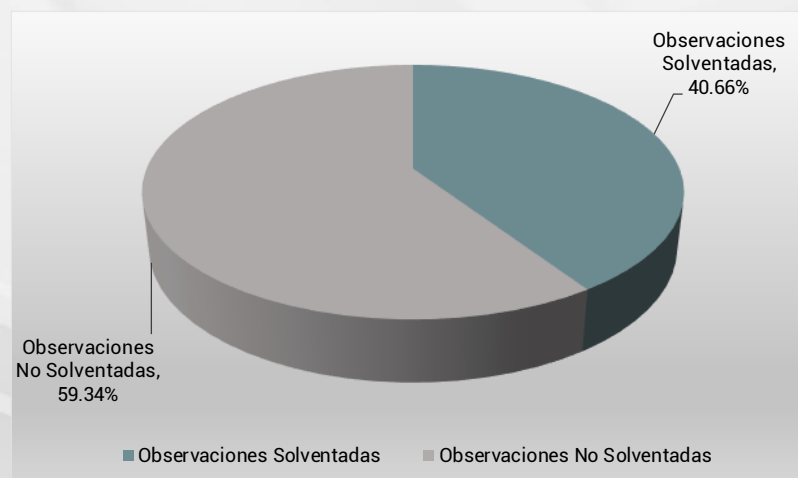
Para esta Primera Entrega de Informes Individuales correspondientes a la Cuenta Pública 2023, se concluyó con 19 Informes Individuales, identificando un total de 182 observaciones de las cuales se solventaron 74, lo que representa un 40.66% del total; el 59.34% restante corresponde a las 108 observaciones que fueron parcialmente o no solventadas, lo que representa un probable daño o perjuicio a la hacienda pública de \$2,489,921.87 pesos. Como se muestra a continuación:

Entidades Fiscalizadas	Total de Informes Individuales	Observaciones Preliminares	Observaciones Solventadas	Observaciones Parcialmente Solventadas	Observaciones No Solventadas	Observaciones Finales para Informes Individuales	Posible Daño o Perjuicio
PODER LEGISLATIVO.	0	0	0	0	0	0	\$ -
PODER EJECUTIVO.	7	2	2	0	0	0	\$ -
Administración Pública Centralizada.	3	0	0	0	0	0	\$ -
Secretaría de Desarrollo Rural, Programa: Peso a Peso	1	0	0	0	0	0	\$ -
Secretaría de Desarrollo Rural, Programa: Programa de Apoyo Directo al Desarrollo Rural	1	0	0	0	0	0	\$ -
Secretaría de Desarrollo Rural, Programa: Seguridad Alimentaria	1	0	0	0	0	0	\$ -
Organismo Público Desconcentrado.	0	0	0	0	0	0	\$ -
Administración Pública Paraestatal.	4	2	2	0	0	0	\$ -
E.P.E.M.	0	0	0	0	0	0	\$ -
F.P.	1	0	0	0	0	0	\$ -
Fideicomiso de Administración e Inversión para la "Promoción y Fomento al Desarrollo Turístico y Económico del Estado de Yucatán".	1	0	0	0	0	0	\$ -
O.P.D.	3	2	2	0	0	0	\$ -
Instituto de Seguridad Jurídica Patrimonial de Yucatán.	1	0	0	0	0	0	\$ -
Apoyo para la Adquisición de Unidades Destinadas al Servicio de Transporte de Pasajeros Público, en la Modalidad de Autobús del Instituto de Movilidad y Desarrollo Urbano Territorial	1	2	2	0	0	0	\$ -
Instituto de Movilidad y Desarrollo Urbano Territorial, Programa. Apoyo al Gasto Familiar en el Transporte Público	1	0	0	0	0	0	\$ -

Entidades Fiscalizadas	Total de Informes Individuales	Observaciones Preliminares	Observaciones Solventadas	Observaciones Parcialmente Solventadas	Observaciones No Solventadas	Observaciones Finales para Informes Individuales	Posible Daño o Perjuicio
PODER JUDICIAL.	0	0	0	0	0	0	\$ -
ORGANISMO DESCENTRALIZADO NO SECTORIZADO.	0	0	0	0	0	0	\$ -
ORGANISMOS AUTÓNOMOS.	0	0	0	0	0	0	\$ -
Constitucionales.	0	0	0	0	0	0	\$ -
Por Ley.	0	0	0	0	0	0	\$ -
MUNICIPIOS.	11	176	68	69	39	108	\$ 2,489,921.87
H. Ayuntamiento de Abalá, Yucatán	1	21	3	10	8	18	\$ 307,151.44
H. Ayuntamiento de Cacalchén, Yucatán	1	8	1	6	1	7	\$ -
H. Ayuntamiento de Chankom, Yucatán	1	9	3	4	2	6	\$ -
H. Ayuntamiento de Chichimilá, Yucatán	1	15	7	3	5	8	\$ 191,950.12
H. Ayuntamiento de Chocholá, Yucatán	1	24	12	11	1	12	\$ 237,600.00
H. Ayuntamiento de Hunucmá, Yucatán	1	16	8	6	2	8	\$ -
H. Ayuntamiento de Sacalum, Yucatán	1	17	7	4	6	10	\$ 274,612.11
H. Ayuntamiento de Samahil, Yucatán	1	15	3	5	7	12	\$ 496,415.00
H. Ayuntamiento de Sucilá, Yucatán	1	21	7	9	5	14	\$ 550,753.20
H. Ayuntamiento de Tixkokob, Yucatán	1	12	4	7	1	8	\$ 399,040.00
H. Ayuntamiento de Umán, Yucatán	1	18	13	4	1	5	\$ 32,400.00
PARAMUNICIPALES.	1	4	4	0	0	0	\$ -
Comité Permanente del Carnaval de Mérida	1	4	4	0	0	0	\$ -
TOTAL	19	182	74	69	39	108	\$ 2,489,921.87

Porcentaje de Observaciones Solventadas de la Primera Entrega

Observaciones Solventadas	74	40.66%
Observaciones No Solventadas	108	59.34%



Poder Ejecutivo

En el rubro del Poder Ejecutivo correspondiente a 7 auditorías para esta Primera Entrega de Informes Individuales, se puede identificar que se detectaron 2 observaciones preliminares correspondientes al Programa de Apoyo para la Adquisición de Unidades Destinadas al Servicio de Transporte de Pasajeros Público, en la Modalidad de Autobús del Instituto de Movilidad y Desarrollo Urbano Territorial,

las cuales se solventaron en su totalidad, por lo que no es procedente ninguna acción relativa promoción de responsabilidad administrativa, recomendación, pliego de observaciones o multas, al no configurarse un posible daño o perjuicio a la cuenta pública:

Entidades Fiscalizadas	Total de Informes Individuales	Observaciones Preliminares	Observaciones Solventadas	Observaciones Parcialmente Solventadas	Observaciones No Solventadas	Observaciones Finales para Informes Individuales	Posible Daño o Perjuicio
PODER LEGISLATIVO.	0	0	0	0	0	0	\$ -
PODER EJECUTIVO.	7	2	2	0	0	0	\$ -
Administración Pública Centralizada.	3	0	0	0	0	0	\$ -
Secretaría de Desarrollo Rural, Programa: Peso a Peso	1	0	0	0	0	0	\$ -
Secretaría de Desarrollo Rural, Programa: Programa de Apoyo Directo al Desarrollo Rural	1	0	0	0	0	0	\$ -
Secretaría de Desarrollo Rural, Programa: Seguridad Alimentaria	1	0	0	0	0	0	\$ -
Organismo Público Desconcentrado.	0	0	0	0	0	0	\$ -
Administración Pública Paraestatal.	4	2	2	0	0	0	\$ -
E.P.E.M.	0	0	0	0	0	0	\$ -
F.P.	1	0	0	0	0	0	\$ -
Fideicomiso de Administración e Inversión para la "Promoción y Fomento al Desarrollo Turístico y Económico del Estado de Yucatán".	1	0	0	0	0	0	\$ -
O.P.D.	3	2	2	0	0	0	\$ -
Instituto de Seguridad Jurídica Patrimonial de Yucatán.	1	0	0	0	0	0	\$ -
Apoyo para la Adquisición de Unidades Destinadas al Servicio de Transporte de Pasajeros Público, en la Modalidad de Autobús del Instituto de Movilidad y Desarrollo Urbano Territorial	1	2	2	0	0	0	\$ -
Instituto de Movilidad y Desarrollo Urbano Territorial, Programa. Apoyo al Gasto Familiar en el Transporte Público	1	0	0	0	0	0	\$ -

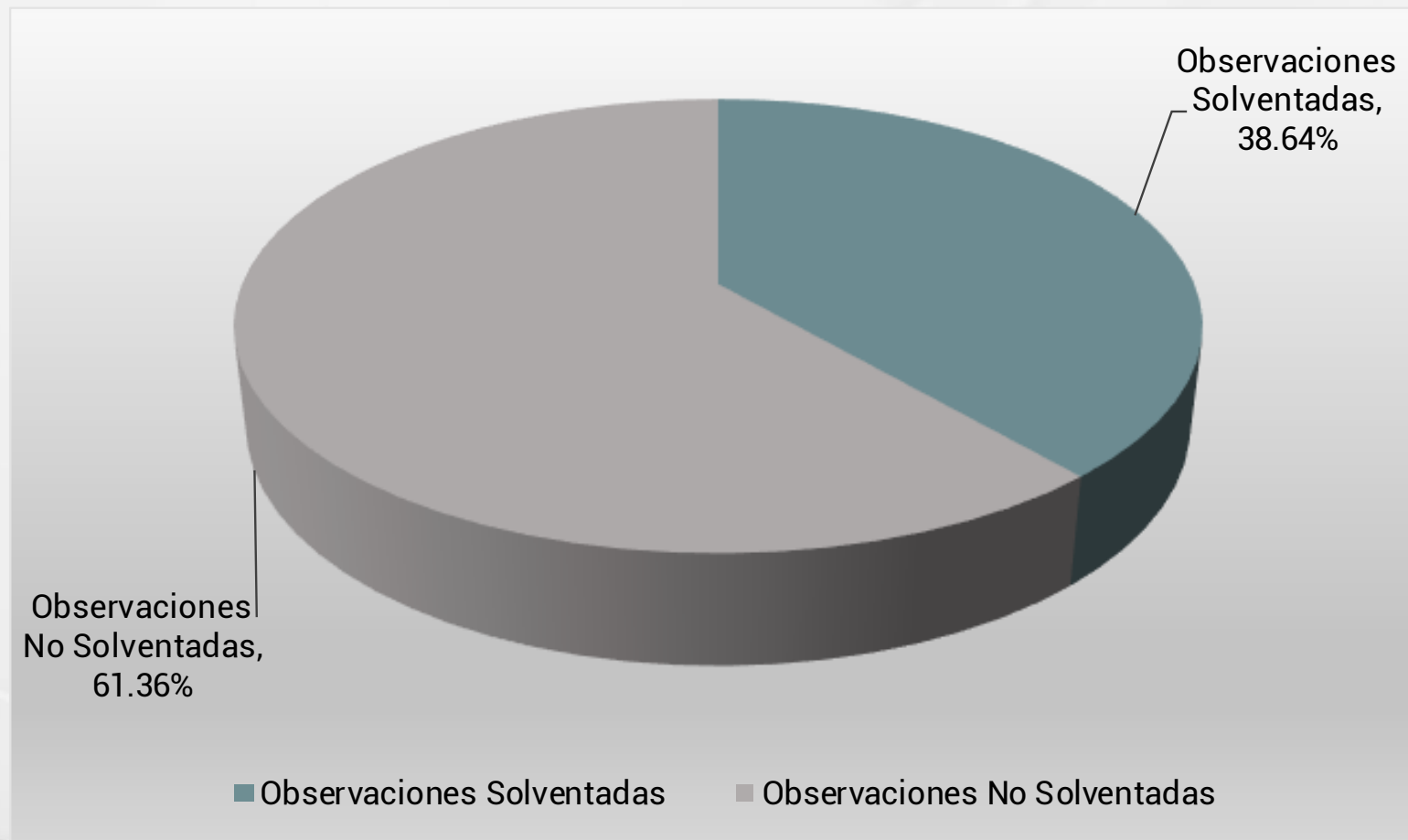
Municipios

En el rubro de los Municipios correspondiente a 11 auditorías para esta Primera Entrega de Informes Individuales, se puede identificar que se detectaron 176 observaciones preliminares, de las cuales se solventaron 68, lo que representa un 38.64% del total; el 61.36% restante corresponde a las 108 observaciones que fueron parcialmente o no solventadas, lo que representa un probable daño o perjuicio a la hacienda pública de \$2,489,921.87 pesos, como se muestra a continuación:

Entidades Fiscalizadas	Total de Informes Individuales	Observaciones Preliminares	Observaciones Solventadas	Observaciones Parcialmente Solventadas	Observaciones No Solventadas	Observaciones Finales para Informes Individuales	Posible Daño o Perjuicio
MUNICIPIOS.	11	176	68	69	39	108	\$ 2,489,921.87
H. Ayuntamiento de Abalá, Yucatán	1	21	3	10	8	18	\$ 307,151.44
H. Ayuntamiento de Cacalchén, Yucatán	1	8	1	6	1	7	\$ -
H. Ayuntamiento de Chankom, Yucatán	1	9	3	4	2	6	\$ -
H. Ayuntamiento de Chichimilá, Yucatán	1	15	7	3	5	8	\$ 191,950.12
H. Ayuntamiento de Chocholá, Yucatán	1	24	12	11	1	12	\$ 237,600.00
H. Ayuntamiento de Hunucmá, Yucatán	1	16	8	6	2	8	\$ -
H. Ayuntamiento de Sacalum, Yucatán	1	17	7	4	6	10	\$ 274,612.11
H. Ayuntamiento de Samahil, Yucatán	1	15	3	5	7	12	\$ 496,415.00
H. Ayuntamiento de Sucilá, Yucatán	1	21	7	9	5	14	\$ 550,753.20
H. Ayuntamiento de Tixkokob, Yucatán	1	12	4	7	1	8	\$ 399,040.00
H. Ayuntamiento de Umán, Yucatán	1	18	13	4	1	5	\$ 32,400.00

Porcentaje de Observaciones Solventadas de los Municipios

Observaciones Solventadas	68	38.64%
Observaciones No Solventadas	108	61.36%



Paramunicipales

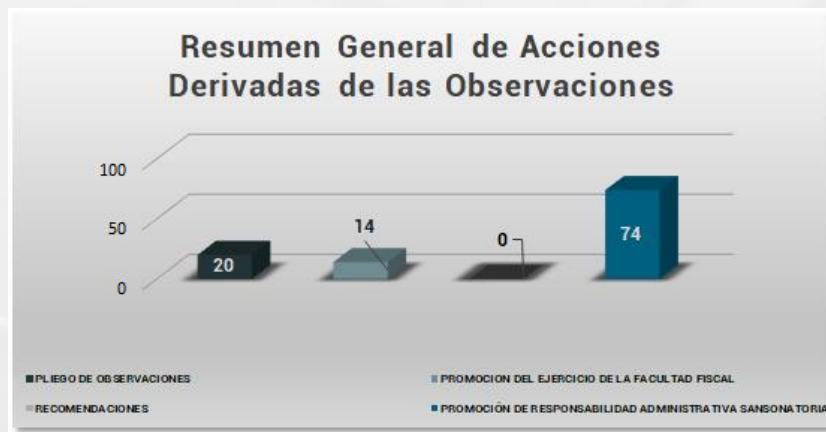
En el rubro de los Paramunicipales correspondiente a 1 auditorías para esta Tercera Entrega de Informes Individuales, realizada al Comité Permanente del Carnaval de Mérida, se puede identificar que se detectaron 4 observaciones preliminares, las cuales fueron solventadas en su totalidad por lo que no es procedente ninguna acción relativa promoción de responsabilidad administrativa, recomendación, pliego de observaciones o multas, al no configurarse un posible daño o perjuicio a la cuenta pública:

Entidades Fiscalizadas	Total de Informes Individuales	Observaciones Preliminares	Observaciones Solventadas	Observaciones Parcialmente Solventadas	Observaciones No Solventadas	Observaciones Finales para Informes Individuales	Posible Daño o Perjuicio
PARAMUNICIPALES.	1	4	4	0	0	0	\$ -
Comité Permanente del Carnaval de Mérida	1	4	4	0	0	0	\$ -

Acciones derivadas de las observaciones

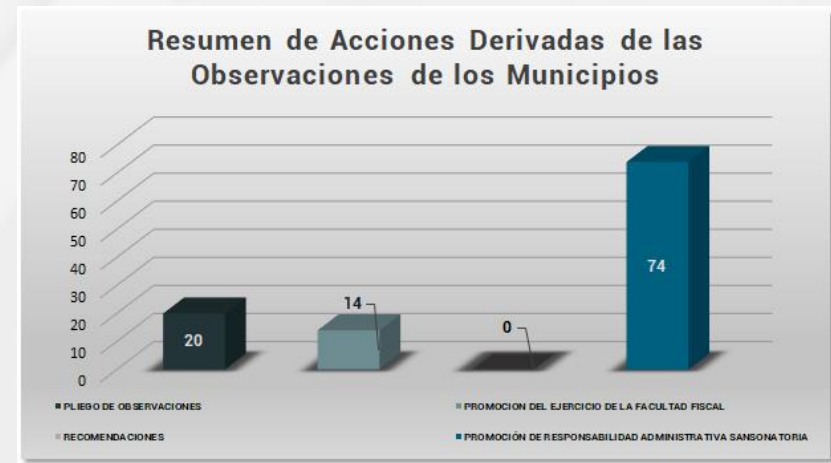
En esta Primera Entrega de Informes Individuales derivado de la fiscalización a la Cuenta Pública 2023, se promovieron un total de 108 acciones, como se presentan a continuación:

Resumen General de Acciones Derivadas de las Observaciones				
Tipo de Auditoría	Pliego de observaciones (PO)	Promoción del ejercicio de la facultad de comprobación fiscal.	Recomendaciones	Promoción de Responsabilidad Administrativa
Cumplimiento Financiero	20	14	0	74
Total	20	14	0	74



En el rubro de los Municipios, se promovieron un total de 108 acciones como se presentan a continuación:

Resumen de Acciones Derivadas de las Observaciones de los Municipios				
Tipo de Auditoría	Pliego de observaciones (PO)	Promoción del ejercicio de la facultad de comprobación fiscal.	Recomendaciones	Promoción de Responsabilidad Administrativa
Cumplimiento Financiero	20	14	0	74
Total	20	14	0	74

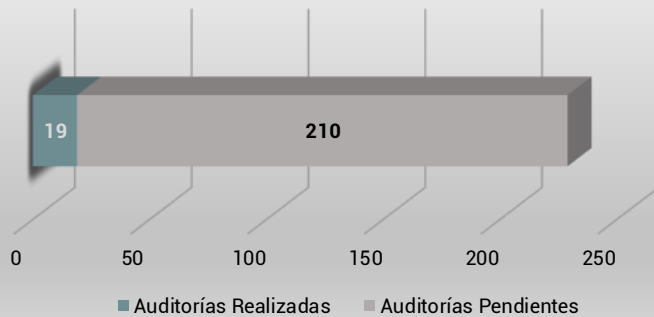


AVANCE DE LA FISCALIZACIÓN

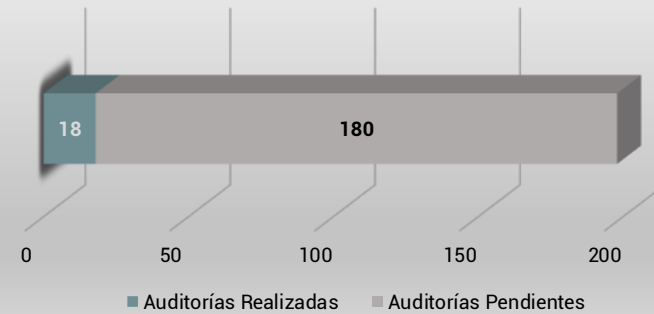
La meta para el año 2023, consistió en la revisión de 208 entidades y la ejecución de 229 auditorías, mismas que se realizaron atendiendo a los principios de legalidad, imparcialidad y confiabilidad

CLAVE	CLASIFICACIÓN	PROGRAMA ANUAL DE AUDITORÍAS 2023				AVANCE DE LA FISCALIZACIÓN									TOTAL DE AVANCE			
		TIPO DE AUDITORÍA				TIPO DE AUDITORÍA												
		CUMPLIMIENTO FINANCIERO	INVERSIÓN PÚBLICA	DESEMPEÑO	TOTAL	CUMPLIMIENTO FINANCIERO			INVERSIÓN PÚBLICA			DESEMPEÑO				TOTAL POR ENTREGA		
				1ra	2da	3ra	1ra	2da	3ra	1ra	2da	3ra	1ra	2da	3ra			
1-	PODER LEGISLATIVO	0	0	0	0	0	0	0	0	0	0	0	0	0	0	0	0	
1-1-	Poder Legislativo.	0	0	0		0			0			0			0			
2-	PODER EJECUTIVO	69	0	11	80	6	0	0	0	0	0	1	0	0	7	0	0	
2-1-	Administración pública centralizada.	17	0	0		0			0			0						
2-1-	*Programas Sociales	7	0	7		3			0			0						
2-2-	Organismos públicos desconcentrados.	1	0	0		0			0			0						
2-3-	Administración pública paraestatal.	44	0	4		3			0			1						
2-3-1-	a) Empresa de participación estatal mayoritaria (E.P.E.M)	1	0	0		0			0			0						
2-3-2-	b) Fideicomiso público (F.P.)	3	0	0		1			0			0						
2-3-2-	*Programas Sociales	1	0	0		0			0			0						
2-3-2-	*Fideicomiso Sin Estructura	1	0	0		1			0			0						
2-3-3-	c) Organismo público descentralizado (O.P.D)	32	0	0		1			0			0						
2-3-3-	*Programas Sociales	3	0	4		1			0			1						
2-3-3-	*Fideicomiso Sin Estructura (Programa social)	3	0	0		0			0			0						
3-	PODER JUDICIAL	2	0	0	2	0	0	0	0	0	0	0	0	0	1	0	0	
3-1-	Poder Judicial.	2	0	0		0			0			0			1			
4-	ORGANISMO DESCENTRALIZADO NO SECTORIZADO	0	0	0	0	0	0	0	0	0	0	0	0	0	0	0	0	
4-1-	Organismo descentralizado no sectorizado	0	0	0		0			0			0			0			
5-	ORGANISMOS AUTÓNOMOS	7	0	0	7	0	0	0	0	0	0	0	0	0	1	0	0	
5-1-	Organismos autónomos	7	0	0		0			0			0			1			
6-	MUNICIPIOS	106	20	0	126	11	0	0	0	0	0	0	0	0	11	0	0	
6-1-	Municipios	106	20	0		11			0			0			11			
7-	PARAMUNICIPALES	14	0	0	14	1	0	0	0	0	0	0	0	0	1	0	0	
7-1-	Paramunicipales	14	0	0		1			0			0			1			
TOTAL DE AUDITORÍAS		198	20	11	229	18	0	0	0	0	0	1	0	0	19	0	0	19

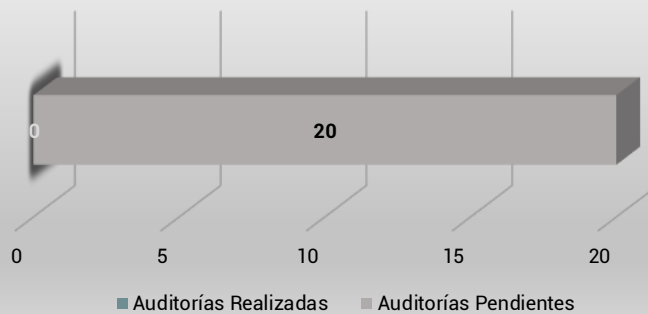
Avance General de Programa Anual de Auditorías



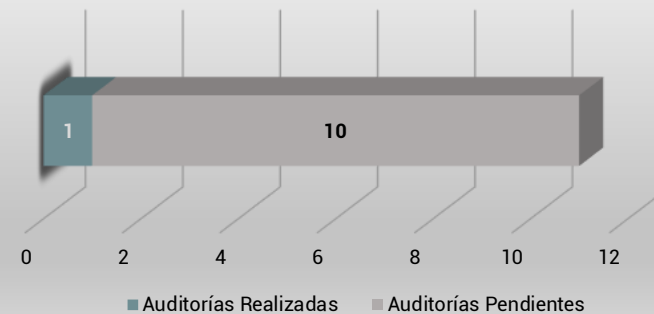
Avance de Auditorías de Cumplimiento Financiero



Avance de Auditorías de Inversión Pública



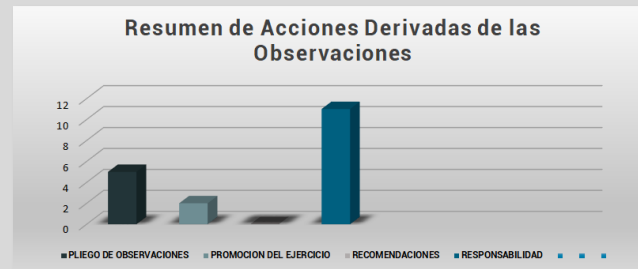
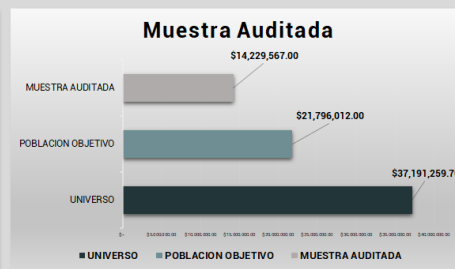
Avance de Auditorías de Desempeño



INFOGRAFÍAS POR ENTE PÚBLICO

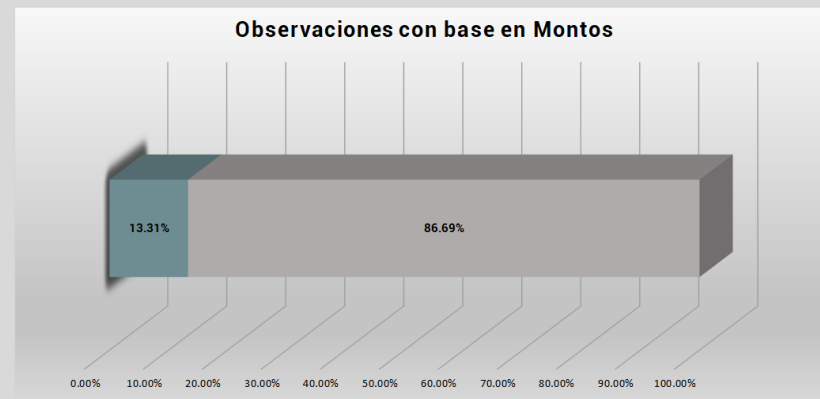
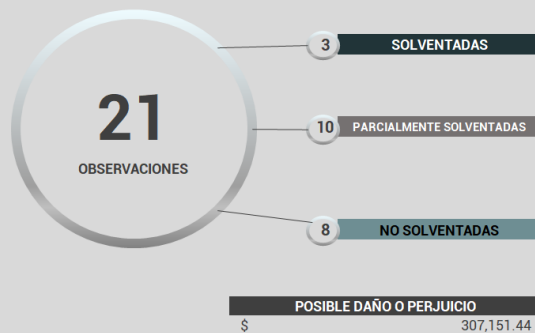
H. Ayuntamiento de Abalá

POBLACION	6,550	EXTENSION EN KM2	293.00	TIPO DE AUDITORIA	Financiera
INGRESOS PROPIOS	\$ 666,388.70	UNIVERSO	\$ 37,191,259.70	PLIEGO DE OBSERVACIONES	5
PARTICIPACIONES	\$ 21,129,263.46	POBLACION OBJETIVO	\$ 21,796,012.00	PROMOCION DEL EJERCICIO	2
FAIS	\$ 9,549,826.16	MUESTRA AUDITADA	\$ 14,229,567.00	RECOMENDACIONES	0
FORTAMUN	\$ 5,845,421.37			RESPONSABILIDAD	11
TRANSFERENCIAS EXTRAORDINARIOS	\$ 360.01				
INGRESOS DE GESTIÓN	\$ -				
INGRESOS TOTALES	\$ 37,191,259.70				



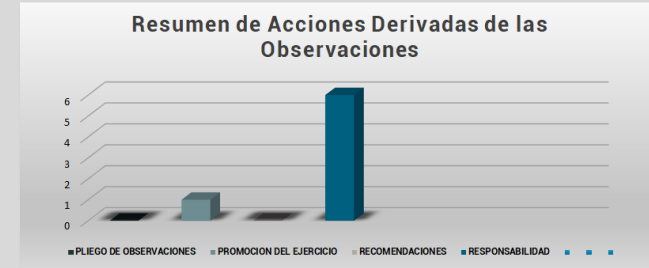
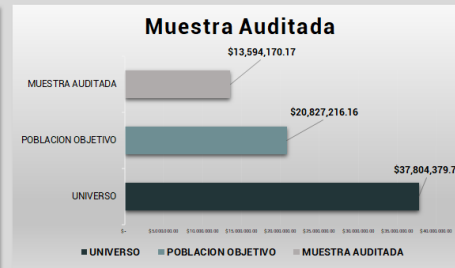
OBSERVACIONES	21
SOLVENTADAS	3
PARCIALMENTE SOLVENTADAS	10
NO SOLVENTADAS	8

OBSERVACIONES	\$ 6,215,009.97	
SOLVENTADAS	\$ 826,996.37	13.31%
NO SOLVENTADAS	\$ 5,388,013.60	86.69%



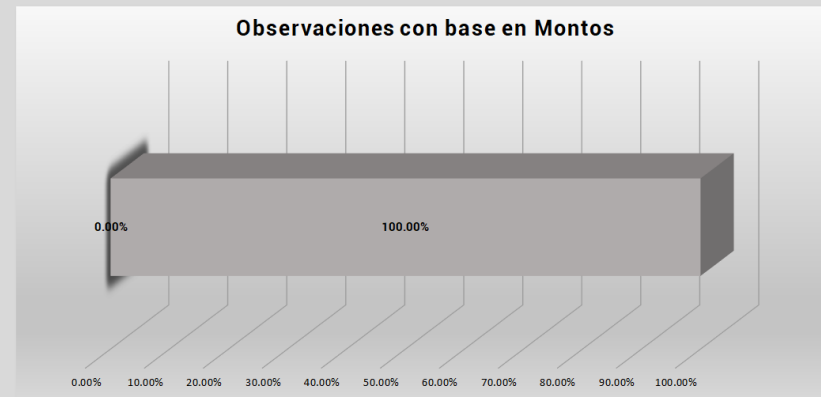
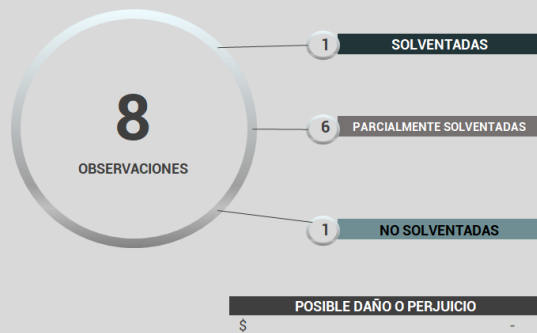
H. Ayuntamiento de Cacalchén

POBLACION	7,490	EXTENSION EN KM2	101.43	TIPO DE AUDITORIA	Financiera
INGRESOS PROPIOS	\$ 1,087,737.20	UNIVERSO	\$ 37,804,379.79	PLIEGO DE OBSERVACIONES	0
PARTICIPACIONES	\$ 23,001,613.26	POBLACION OBJETIVO	\$ 20,827,216.16	PROMOCION DEL EJERCICIO	1
FAIS	\$ 6,291,135.40	MUESTRA AUDITADA	\$ 13,594,170.17	RECOMENDACIONES	0
FORTAMUN	\$ 7,383,293.93			RESPONSABILIDAD	6
TRANSFERENCIAS	\$ -				
EXTRAORDINARIOS	\$ 40,600.00				
INGRESOS DE GESTIÓN	\$ -				
INGRESOS TOTALES	\$ 37,804,379.79				



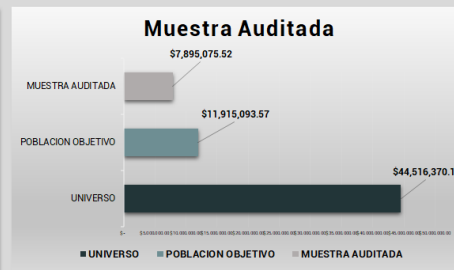
OBSERVACIONES	8
SOLVENTADAS	1
PARCIALMENTE SOLVENTADAS	6
NO SOLVENTADAS	1

OBSERVACIONES	\$ 190,600.00	
SOLVENTADAS	\$ -	0.00%
NO SOLVENTADAS	\$ 190,600.00	100.00%



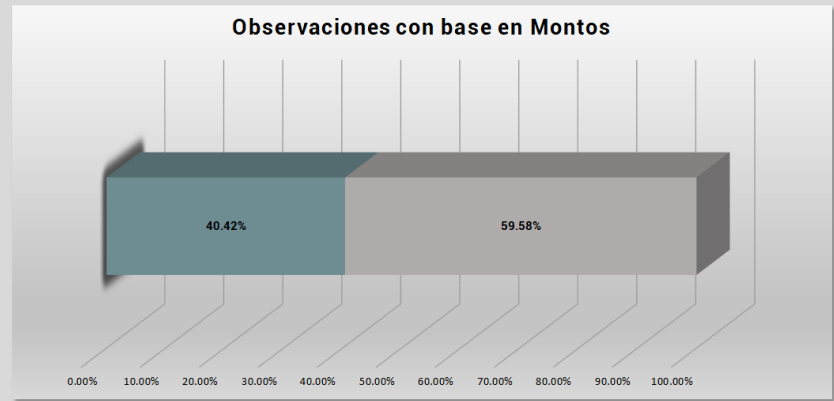

H. Ayuntamiento de Chankom

POBLACION	4,686	EXTENSION EN KM2	445.45	TIPO DE AUDITORIA	Financiera
INGRESOS PROPIOS	\$ 220,692.39	UNIVERSO	\$ 44,516,370.11	PLIEGO DE OBSERVACIONES	0
PARTICIPACIONES	\$ 20,347,932.84	POBLACION OBJETIVO	\$ 11,915,093.57	PROMOCION DEL EJERCICIO	1
FAIS	\$ 19,765,323.14	MUESTRA AUDITADA	\$ 7,895,075.52	RECOMENDACIONES	0
FORTAMUN	\$ 4,182,421.74			RESPONSABILIDAD	5
TRANSFERENCIAS	\$ -				
EXTRAORDINARIOS	\$ -				
INGRESOS DE GESTIÓN	\$ -				
INGRESOS TOTALES	\$ 44,516,370.11				



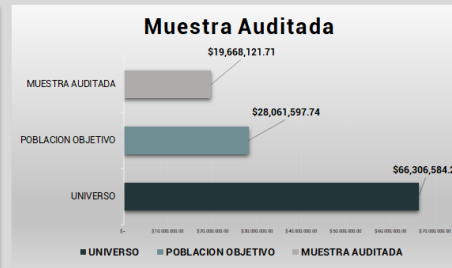
OBSERVACIONES	9
SOLVENTADAS	3
PARCIALMENTE SOLVENTADAS	4
NO SOLVENTADAS	2

OBSERVACIONES	\$ 721,696.93	
SOLVENTADAS	\$ 291,696.94	40.42%
NO SOLVENTADAS	\$ 429,999.99	59.58%



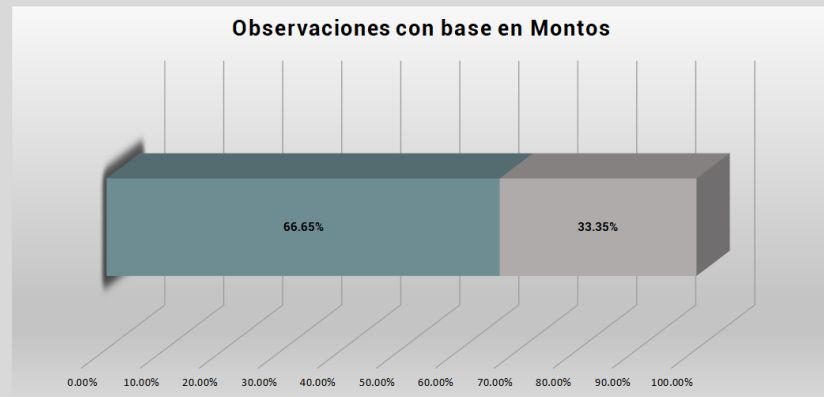
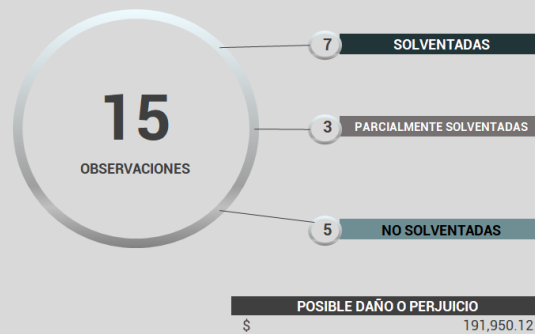
H. Ayuntamiento de Chichimilá

POBLACION	9,406	EXTENSION EN KM2	515.44	TIPO DE AUDITORIA	Financiera
INGRESOS PROPIOS	\$ 1,405,619.92	UNIVERSO	\$ 66,306,584.28	PLIEGO DE OBSERVACIONES	2
PARTICIPACIONES	\$ 26,655,977.82	POBLACION OBJETIVO	\$ 28,061,597.74	PROMOCION DEL EJERCICIO	1
FAIS	\$ 29,797,165.57	MUESTRA AUDITADA	\$ 19,668,121.71	RECOMENDACIONES	0
FORTAMUN	\$ 8,396,488.97			RESPONSABILIDAD	5
TRANSFERENCIAS	\$ -				
EXTRAORDINARIOS	\$ 51,332.00				
INGRESOS DE GESTIÓN	\$ -				
INGRESOS TOTALES	\$ 66,306,584.28				



OBSERVACIONES	15
SOLVENTADAS	7
PARCIALMENTE SOLVENTADAS	3
NO SOLVENTADAS	5

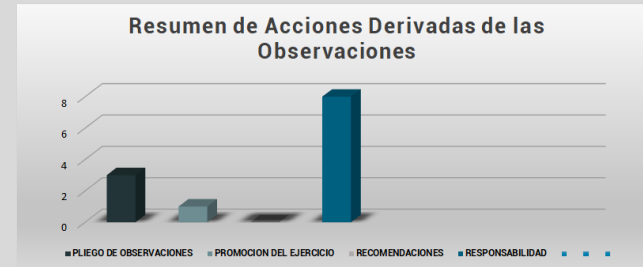
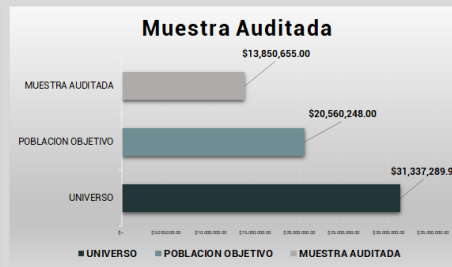
OBSERVACIONES	\$ 2,159,281.92	
SOLVENTADAS	\$ 1,439,120.81	66.65%
NO SOLVENTADAS	\$ 720,161.11	33.35%



POSIBLE DAÑO O PERJUICIO
\$ 191,950.12

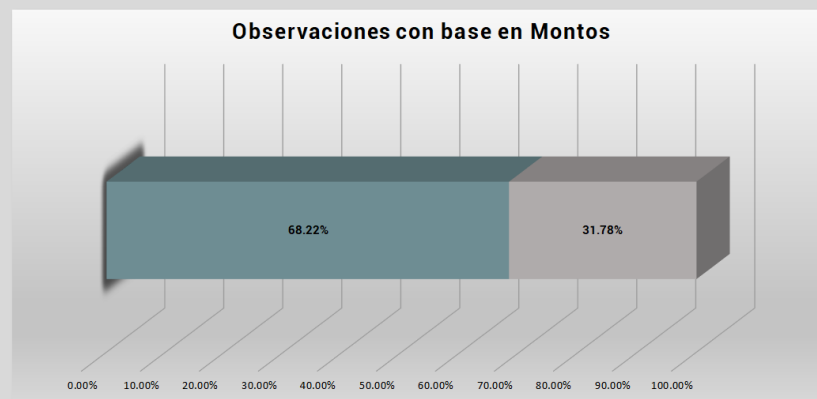
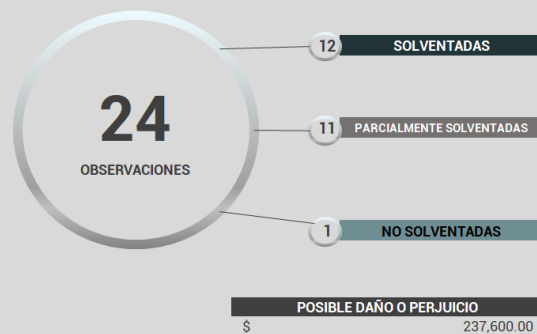
H. Ayuntamiento de Chocholá

POBLACION	4,863	EXTENSION EN KM2	99.64	TIPO DE AUDITORIA	Financiera
INGRESOS PROPIOS	\$ 1,111,921.29	UNIVERSO	\$ 31,337,289.96	PLIEGO DE OBSERVACIONES	3
PARTICIPACIONES	\$ 19,448,327.07	POBLACION OBJETIVO	\$ 20,560,248.00	PROMOCION DEL EJERCICIO	1
FAIS	\$ 6,436,850.16	MUESTRA AUDITADA	\$ 13,850,655.00	RECOMENDACIONES	0
FORTAMUN	\$ 4,339,891.44			RESPONSABILIDAD	8
TRANSFERENCIAS	\$ -				
EXTRAORDINARIOS	\$ 300.00				
INGRESOS DE GESTIÓN	\$ -				
INGRESOS TOTALES	\$ 31,337,289.96				



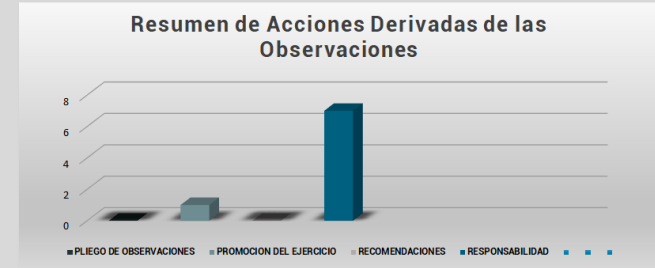
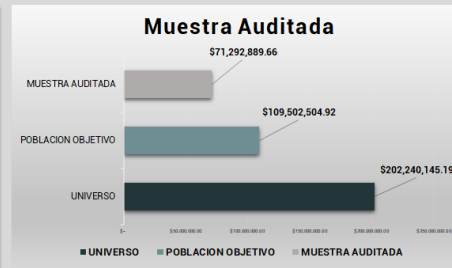
OBSERVACIONES	24
SOLVENTADAS	12
PARCIALMENTE SOLVENTADAS	11
NO SOLVENTADAS	1

OBSERVACIONES	\$ 5,304,837.69	
SOLVENTADAS	\$ 3,619,217.70	68.22%
NO SOLVENTADAS	\$ 1,685,619.99	31.78%



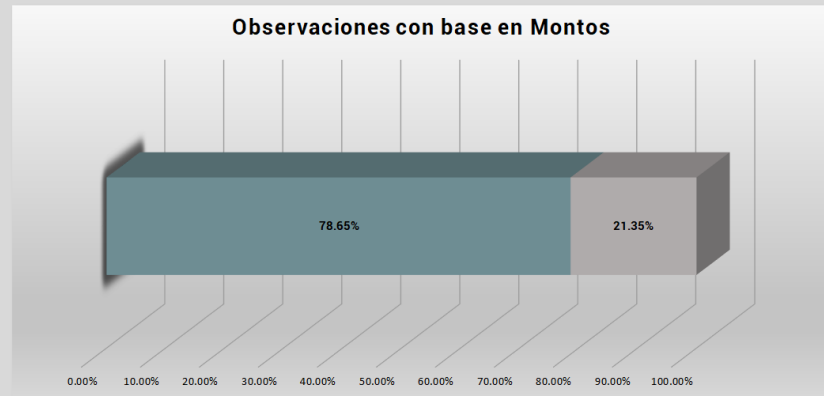
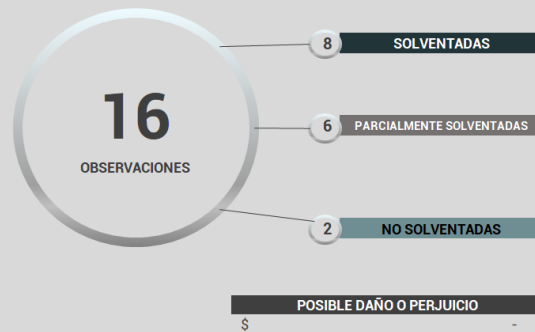
H. Ayuntamiento de Hunucmá

POBLACION	35,137	EXTENSION EN KM2	840.52	TIPO DE AUDITORIA	Financiera
INGRESOS PROPIOS	\$ 68,522,030.22	UNIVERSO	\$ 202,240,145.19	PLIEGO DE OBSERVACIONES	0
PARTICIPACIONES	\$ 64,420,590.62	POBLACION OBJETIVO	\$ 109,502,504.92	PROMOCION DEL EJERCICIO	1
FAIS	\$ 36,937,018.38	MUESTRA AUDITADA	\$ 71,292,889.66	RECOMENDACIONES	0
FORTAMUN	\$ 31,357,752.56			RESPONSABILIDAD	7
TRANSFERENCIAS	\$ -				
EXTRAORDINARIOS	\$ 1,002,753.41				
INGRESOS DE GESTIÓN	\$ -				
INGRESOS TOTALES	\$ 202,240,145.19				



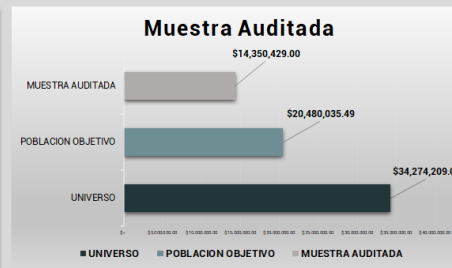
OBSERVACIONES	16
SOLVENTADAS	8
PARCIALMENTE SOLVENTADAS	6
NO SOLVENTADAS	2

OBSERVACIONES	\$ 6,235,316.49	
SOLVENTADAS	\$ 4,903,985.49	78.65%
NO SOLVENTADAS	\$ 1,331,331.00	21.35%



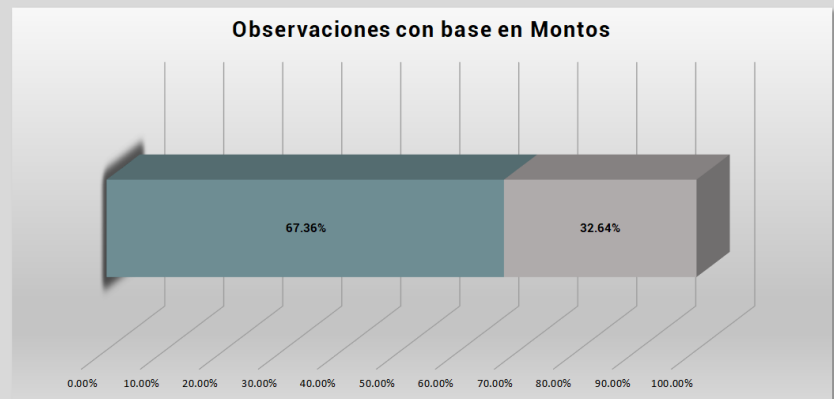
H. Ayuntamiento de Sacalum

POBLACION	7,037	EXTENSION EN KM2	196.45	TIPO DE AUDITORIA	Financiera
INGRESOS PROPIOS	\$ 1,021,051.75	UNIVERSO	\$ 34,274,209.05	PLIEGO DE OBSERVACIONES	3
PARTICIPACIONES	\$ 19,458,983.74	POBLACION OBJETIVO	\$ 20,480,035.49	PROMOCION DEL EJERCICIO	1
FAIS	\$ 9,365,927.34	MUESTRA AUDITADA	\$ 14,350,429.00	RECOMENDACIONES	0
FORTAMUN	\$ 4,428,246.22			RESPONSABILIDAD	6
TRANSFERENCIAS	\$ -				
EXTRAORDINARIOS	\$ -				
INGRESOS DE GESTIÓN	\$ -				
INGRESOS TOTALES	\$ 34,274,209.05				



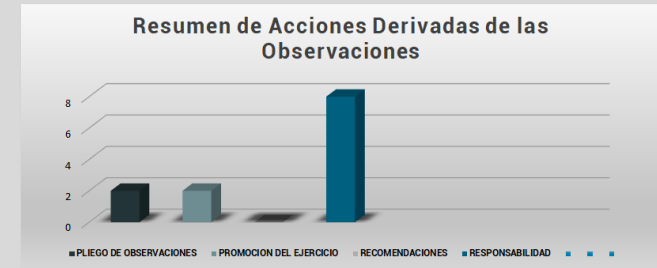
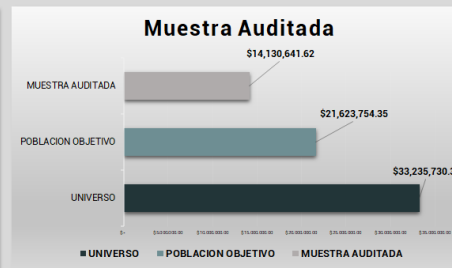
OBSERVACIONES	17
SOLVENTADAS	7
PARCIALMENTE SOLVENTADAS	4
NO SOLVENTADAS	6

OBSERVACIONES	\$ 1,546,736.37	
SOLVENTADAS	\$ 1,041,887.46	67.36%
NO SOLVENTADAS	\$ 504,848.91	32.64%



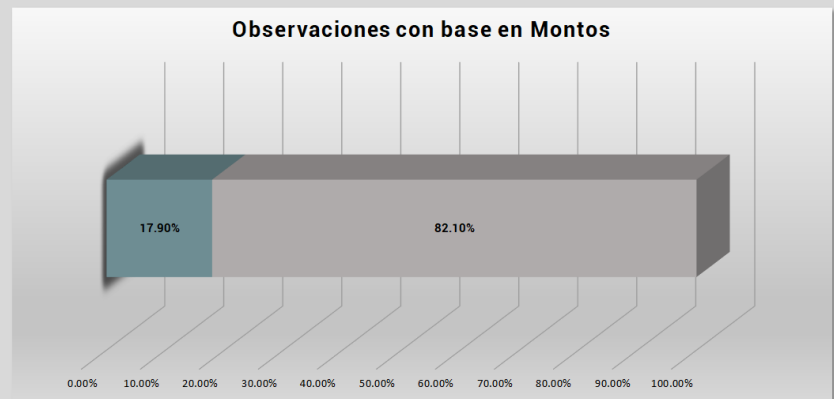
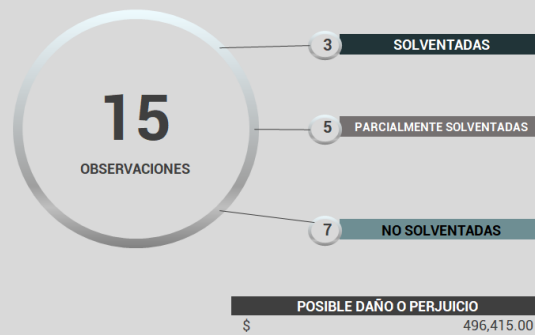
H. Ayuntamiento de Samahil

POBLACION	5,631	EXTENSION EN KM2	160.78	TIPO DE AUDITORIA	Financiera
INGRESOS PROPIOS	\$ 921,735.25	UNIVERSO	\$ 33,235,730.31	PLIEGO DE OBSERVACIONES	2
PARTICIPACIONES	\$ 20,702,019.10	POBLACION OBJETIVO	\$ 21,623,754.35	PROMOCION DEL EJERCICIO	2
FAIS	\$ 6,586,799.76	MUESTRA AUDITADA	\$ 14,130,641.62	RECOMENDACIONES	0
FORTAMUN	\$ 5,025,176.20			RESPONSABILIDAD	8
TRANSFERENCIAS	\$ -				
EXTRAORDINARIOS	\$ -				
INGRESOS DE GESTIÓN	\$ -				
INGRESOS TOTALES	\$ 33,235,730.31				



OBSERVACIONES	15
SOLVENTADAS	3
PARCIALMENTE SOLVENTADAS	5
NO SOLVENTADAS	7

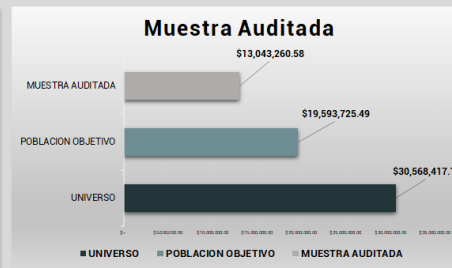
OBSERVACIONES	\$ 2,290,815.24	
SOLVENTADAS	\$ 409,999.99	17.90%
NO SOLVENTADAS	\$ 1,880,815.25	82.10%



POSIBLE DAÑO O PERJUICIO
\$ 496,415.00

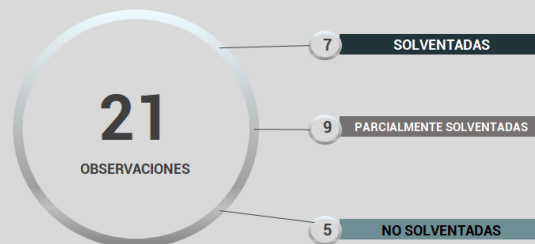
H. Ayuntamiento de Sucilá

POBLACION	3,971	EXTENSION EN KM2	307.25	TIPO DE AUDITORIA	Financiera
INGRESOS PROPIOS	\$ 1,556,885.08	UNIVERSO	\$ 30,568,417.15	PLIEGO DE OBSERVACIONES	2
PARTICIPACIONES	\$ 18,036,840.41	POBLACION OBJETIVO	\$ 19,593,725.49	PROMOCION DEL EJERCICIO	2
FAIS	\$ 7,430,931.80	MUESTRA AUDITADA	\$ 13,043,260.58	RECOMENDACIONES	0
FORTAMUN	\$ 3,543,759.86			RESPONSABILIDAD	10
TRANSFERENCIAS	\$ -				
EXTRAORDINARIOS	\$ -				
INGRESOS DE GESTIÓN	\$ -				
INGRESOS TOTALES	\$ 30,568,417.15				

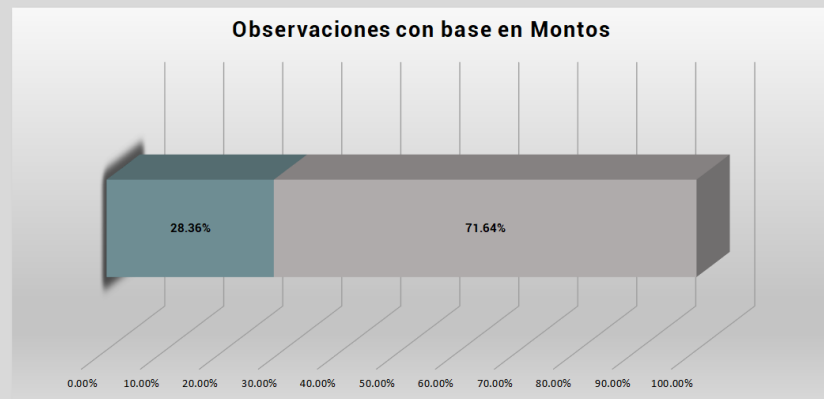


OBSERVACIONES	21
SOLVENTADAS	7
PARCIALMENTE SOLVENTADAS	9
NO SOLVENTADAS	5

OBSERVACIONES	\$ 3,648,505.46	
SOLVENTADAS	\$ 1,034,562.25	28.36%
NO SOLVENTADAS	\$ 2,613,943.21	71.64%

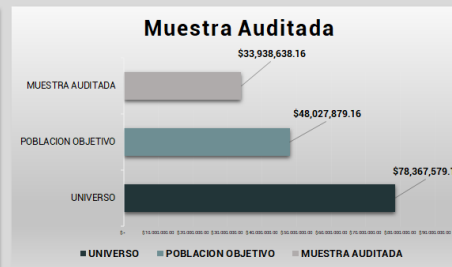


POSIBLE DAÑO O PERJUICIO
\$ 550,753.20



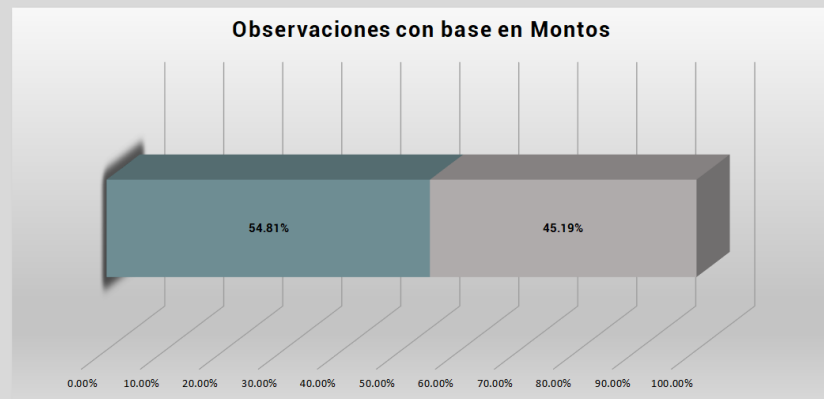
H. Ayuntamiento de Tixkokob

POBLACION	18,420	EXTENSION EN KM2	172.26	TIPO DE AUDITORIA	Financiera
INGRESOS PROPIOS	\$ 14,094,947.80	UNIVERSO	\$ 78,367,579.13	PLIEGO DE OBSERVACIONES	2
PARTICIPACIONES	\$ 37,746,872.18	POBLACION OBJETIVO	\$ 48,027,879.16	PROMOCION DEL EJERCICIO	1
FAIS	\$ 10,083,566.62	MUESTRA AUDITADA	\$ 33,938,638.16	RECOMENDACIONES	0
FORTAMUN	\$ 16,438,510.04			RESPONSABILIDAD	5
TRANSFERENCIAS	\$ -				
EXTRAORDINARIOS	\$ 3,682.49				
INGRESOS DE GESTIÓN	\$ -				
INGRESOS TOTALES	\$ 78,367,579.13				



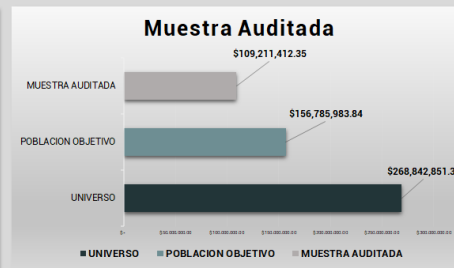
OBSERVACIONES	12
SOLVENTADAS	4
PARCIALMENTE SOLVENTADAS	7
NO SOLVENTADAS	1

OBSERVACIONES	\$ 3,880,487.66	
SOLVENTADAS	\$ 2,126,976.60	54.81%
NO SOLVENTADAS	\$ 1,753,511.06	45.19%



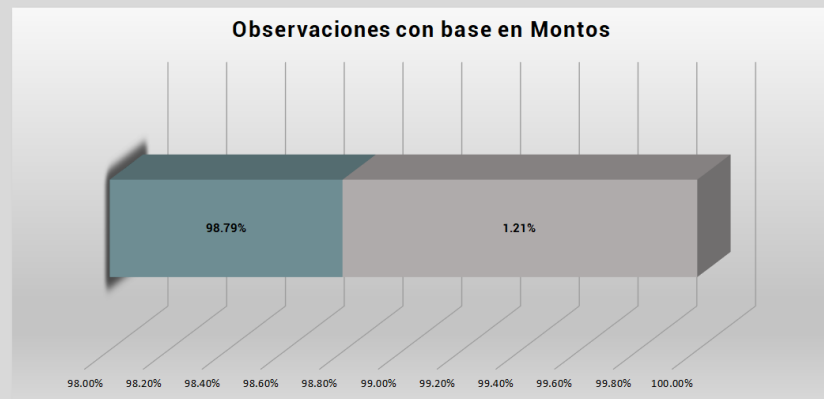
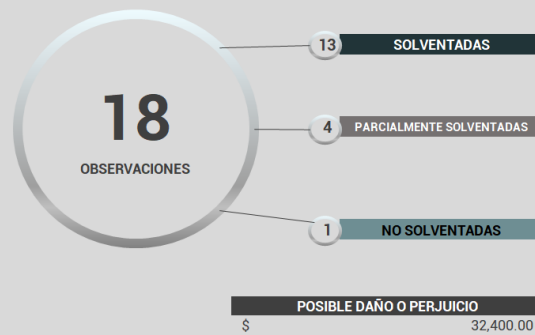
H. Ayuntamiento de Umán

POBLACION	69,147	EXTENSION EN KM2	349.56	TIPO DE AUDITORIA	Financiera
INGRESOS PROPIOS	\$ 50,598,408.03	UNIVERSO	\$ 268,842,851.33	PLIEGO DE OBSERVACIONES	1
PARTICIPACIONES	\$ 129,738,839.48	POBLACION OBJETIVO	\$ 156,785,983.84	PROMOCION DEL EJERCICIO	1
FAIS	\$ 26,796,787.82	MUESTRA AUDITADA	\$ 109,211,412.35	RECOMENDACIONES	0
FORTAMUN	\$ 61,708,816.00			RESPONSABILIDAD	3
TRANSFERENCIAS	\$ -				
EXTRAORDINARIOS	\$ -				
INGRESOS DE GESTIÓN	\$ -				
INGRESOS TOTALES	\$ 268,842,851.33				



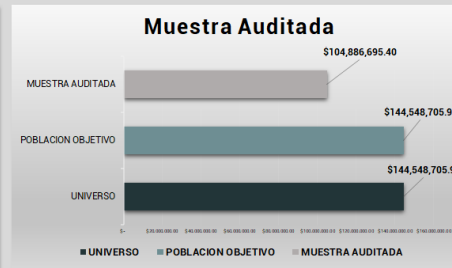
OBSERVACIONES	18
SOLVENTADAS	13
PARCIALMENTE SOLVENTADAS	4
NO SOLVENTADAS	1

OBSERVACIONES	\$ 2,683,657.05	
SOLVENTADAS	\$ 2,651,257.05	98.79%
NO SOLVENTADAS	\$ 32,400.00	1.21%



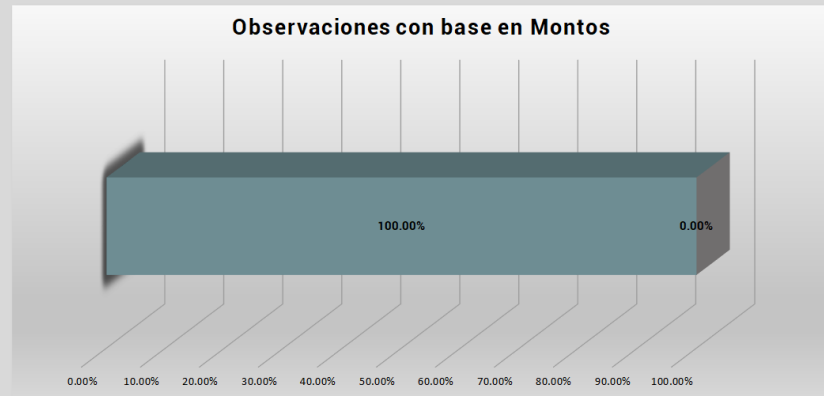
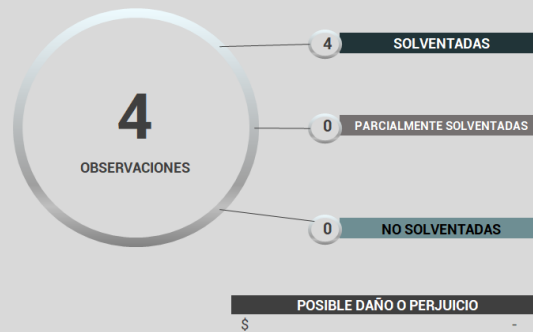
Comité Permanente del Carnaval de Mérida

POBLACION	N/A	EXTENSION EN KM2	N/A	TIPO DE AUDITORIA	Financiera
INGRESOS PROPIOS	\$ 144,548,705.92	UNIVERSO	\$ 144,548,705.92	PLIEGO DE OBSERVACIONES	0
PARTICIPACIONES	\$ -	POBLACION OBJETIVO	\$ 144,548,705.92	PROMOCION DEL EJERCICIO	0
FAIS	\$ -	MUESTRA AUDITADA	\$ 104,886,695.40	RECOMENDACIONES	0
FORTAMUN	\$ -			RESPONSABILIDAD	0
TRANSFERENCIAS	\$ -				
EXTRAORDINARIOS	\$ -				
INGRESOS DE GESTIÓN	\$ -				
INGRESOS TOTALES	\$ 144,548,705.92				



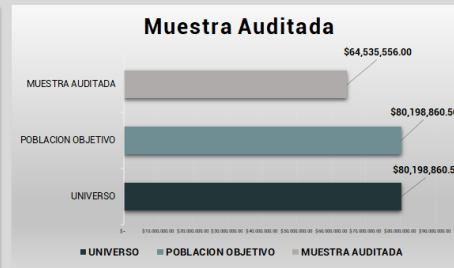
OBSERVACIONES	4
SOLVENTADAS	4
PARCIALMENTE SOLVENTADAS	0
NO SOLVENTADAS	0

OBSERVACIONES	\$ 53,106.31	
SOLVENTADAS	\$ 53,106.31	100.00%
NO SOLVENTADAS	\$ -	0.00%



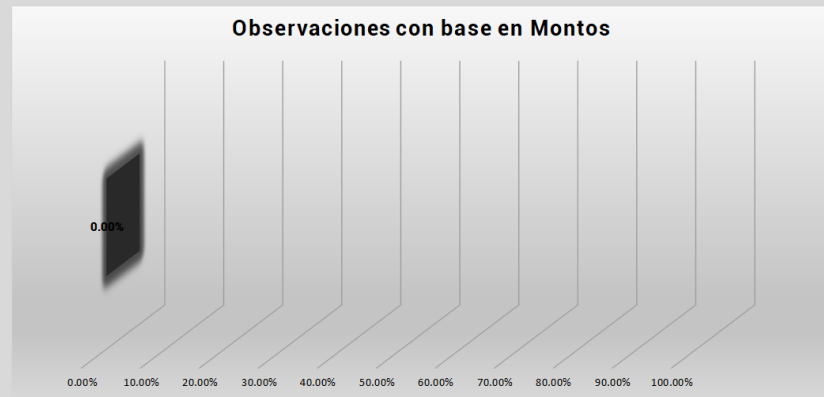
Secretaría de Desarrollo Rural, Programa: Peso a Peso

POBLACION	N/A	EXTENSION EN KM2	N/A	TIPO DE AUDITORIA	Financiera-Programa
INGRESOS PROPIOS	\$ -	UNIVERSO	\$ 80,198,860.50	PLIEGO DE OBSERVACIONES	0
PARTICIPACIONES	\$ -	POBLACION OBJETIVO	\$ 80,198,860.50	PROMOCION DEL EJERCICIO	0
FAIS	\$ -	MUESTRA AUDITADA	\$ 64,535,556.00	RECOMENDACIONES	0
FORTAMUN	\$ -			RESPONSABILIDAD	0
TRANSFERENCIAS	\$ 80,198,860.50				
EXTRAORDINARIOS	\$ -				
INGRESOS DE GESTIÓN	\$ -				
INGRESOS TOTALES	\$ 80,198,860.50				



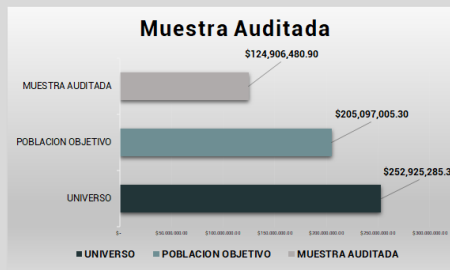
OBSERVACIONES	0
SOLVENTADAS	0
PARCIALMENTE SOLVENTADAS	0
NO SOLVENTADAS	0

OBSERVACIONES	\$ -
SOLVENTADAS	\$ -
NO SOLVENTADAS	\$ -



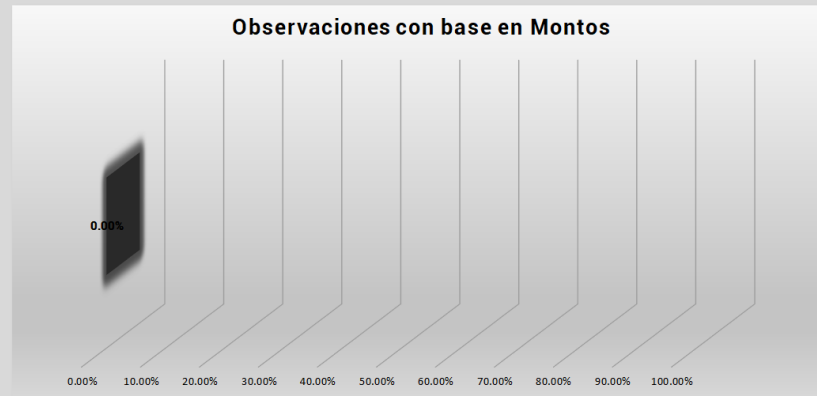
Secretaría de Desarrollo Rural, Programa: Programa de Apoyo Directo al Desarrollo Rural

POBLACION	N/A	EXTENSION EN KM2	N/A	TIPO DE AUDITORIA	Financiera-Programa
INGRESOS PROPIOS	\$ -	UNIVERSO	\$ 252,925,285.30	PLIEGO DE OBSERVACIONES	0
PARTICIPACIONES	\$ -	POBLACION OBJETIVO	\$ 205,097,005.30	PROMOCION DEL EJERCICIO	0
FAIS	\$ -	MUESTRA AUDITADA	\$ 124,906,480.90	RECOMENDACIONES	0
FORTAMUN	\$ -			RESPONSABILIDAD	0
TRANSFERENCIAS	\$ 252,925,285.30				
EXTRAORDINARIOS	\$ -				
INGRESOS DE GESTIÓN	\$ -				
INGRESOS TOTALES	\$ 252,925,285.30				



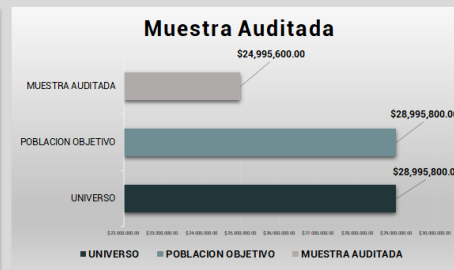
OBSERVACIONES	0
SOLVENTADAS	0
PARCIALMENTE SOLVENTADAS	0
NO SOLVENTADAS	0

OBSERVACIONES	\$ -
SOLVENTADAS	\$ -
NO SOLVENTADAS	\$ -



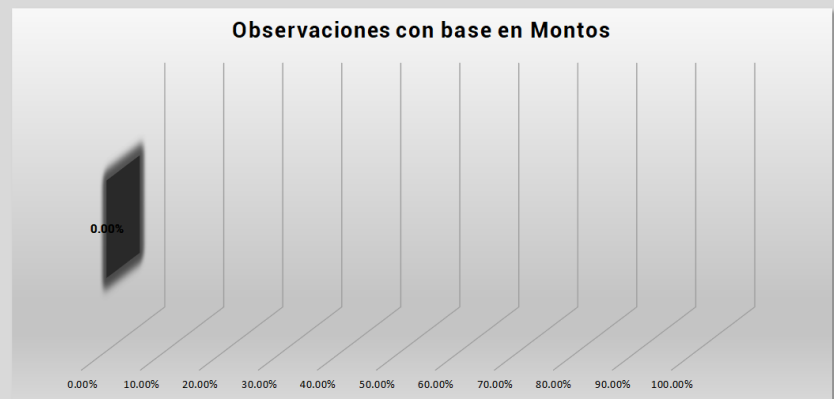
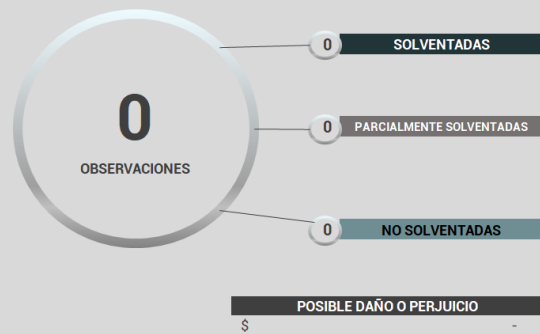
Secretaría de Desarrollo Rural, Programa: Seguridad Alimentaria

POBLACION	N/A	EXTENSION EN KM2	N/A	TIPO DE AUDITORIA	Financiera-Programa
INGRESOS PROPIOS	\$ -	UNIVERSO	\$ 28,995,800.00	PLIEGO DE OBSERVACIONES	0
PARTICIPACIONES	\$ -	POBLACION OBJETIVO	\$ 28,995,800.00	PROMOCION DEL EJERCICIO	0
FAIS	\$ -	MUESTRA AUDITADA	\$ 24,995,600.00	RECOMENDACIONES	0
FORTAMUN	\$ -			RESPONSABILIDAD	0
TRANSFERENCIAS	\$ 28,995,800.00				
EXTRAORDINARIOS	\$ -				
INGRESOS DE GESTIÓN	\$ -				
INGRESOS TOTALES	\$ 28,995,800.00				



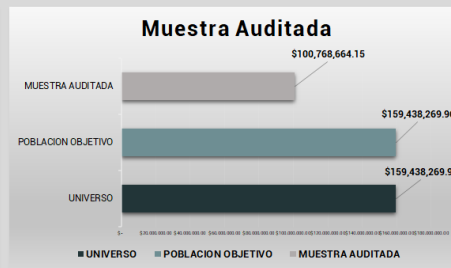
OBSERVACIONES	0
SOLVENTADAS	0
PARCIALMENTE SOLVENTADAS	0
NO SOLVENTADAS	0

OBSERVACIONES	\$ -
SOLVENTADAS	\$ -
NO SOLVENTADAS	\$ -



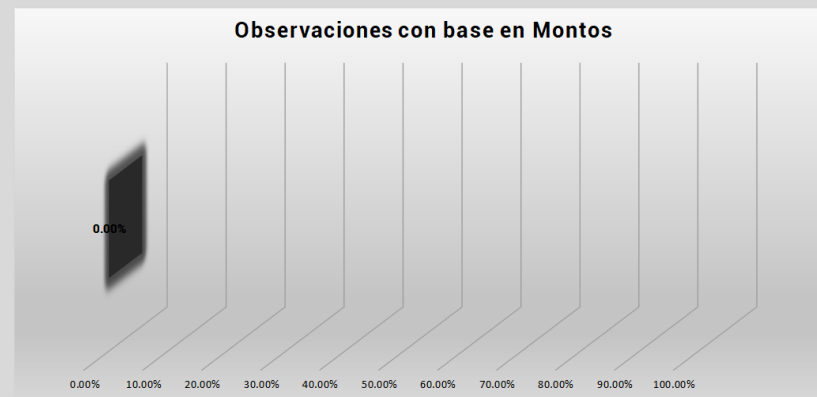
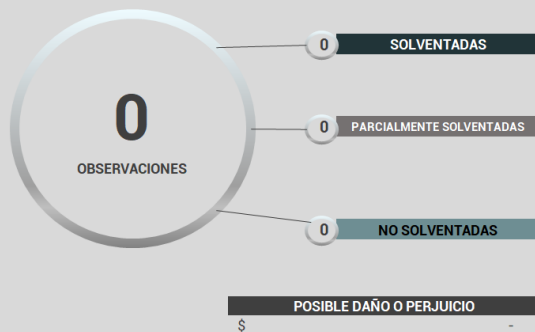
Fideicomiso de Administración e Inversión para la "Promoción y Fomento al Desarrollo Turístico y Económico del Estado de Yucatán".

POBLACION	N/A	EXTENSION EN KM2	N/A	TIPO DE AUDITORIA	Financiera
INGRESOS PROPIOS	\$ -	UNIVERSO	\$ 159,438,269.96	PLIEGO DE OBSERVACIONES	0
PARTICIPACIONES	\$ -	POBLACION OBJETIVO	\$ 159,438,269.96	PROMOCION DEL EJERCICIO	0
FAIS	\$ -	MUESTRA AUDITADA	\$ 100,768,664.15	RECOMENDACIONES	0
FORTAMUN	\$ -			RESPONSABILIDAD	0
TRANSFERENCIAS	\$ -				
EXTRAORDINARIOS	\$ -				
INGRESOS DE GESTIÓN	\$ 159,438,269.96				
INGRESOS TOTALES	\$ 159,438,269.96				



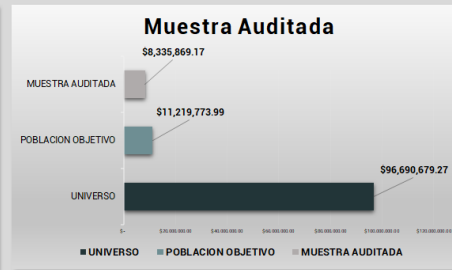
OBSERVACIONES	0
SOLVENTADAS	0
PARCIALMENTE SOLVENTADAS	0
NO SOLVENTADAS	0

OBSERVACIONES	\$ -
SOLVENTADAS	\$ -
NO SOLVENTADAS	\$ -



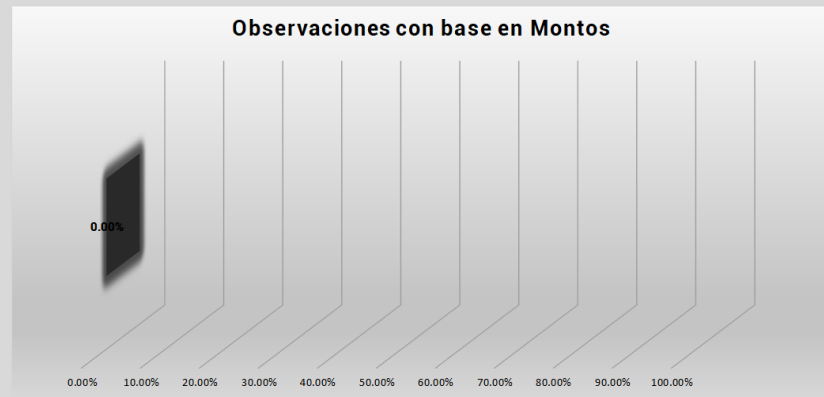
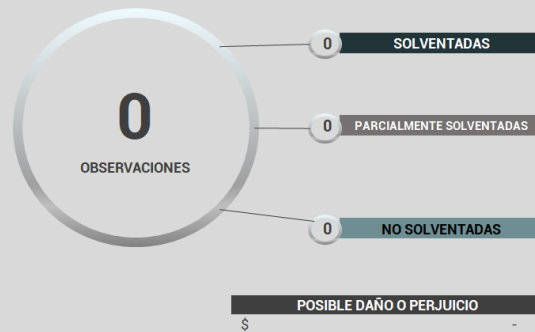
Instituto de Seguridad Jurídica Patrimonial de Yucatán.

POBLACION	N/A	EXTENSION EN KM2	N/A	TIPO DE AUDITORIA	Financiera
INGRESOS PROPIOS	\$ -	UNIVERSO	\$ 96,690,679.27	PLIEGO DE OBSERVACIONES	0
PARTICIPACIONES	\$ -	POBLACION OBJETIVO	\$ 11,219,773.99	PROMOCION DEL EJERCICIO	0
FAIS	\$ -	MUESTRA AUDITADA	\$ 8,335,869.17	RECOMENDACIONES	0
FORTAMUN	\$ -			RESPONSABILIDAD	0
TRANSFERENCIAS	\$ 96,690,679.27				
EXTRAORDINARIOS	\$ -				
INGRESOS DE GESTIÓN	\$ -				
INGRESOS TOTALES	\$ 96,690,679.27				



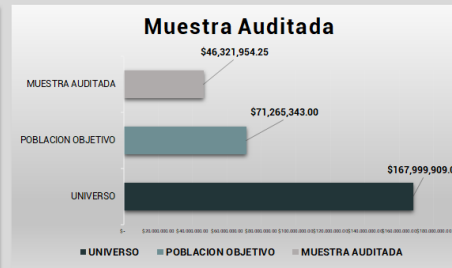
OBSERVACIONES	0
SOLVENTADAS	0
PARCIALMENTE SOLVENTADAS	0
NO SOLVENTADAS	0

OBSERVACIONES	\$ -
SOLVENTADAS	\$ -
NO SOLVENTADAS	\$ -



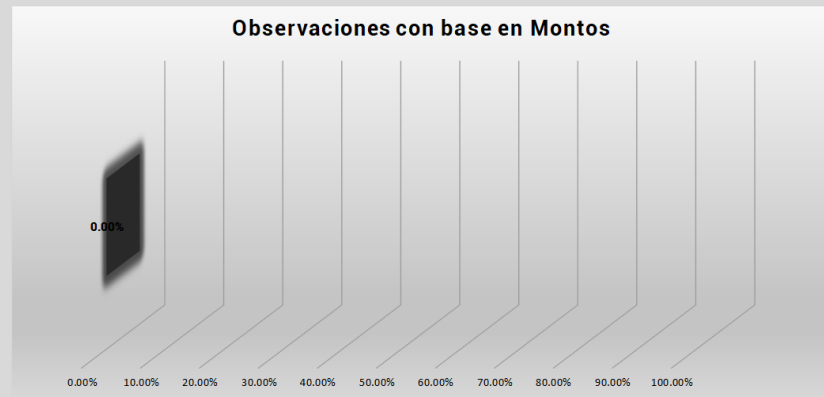
**Instituto de Movilidad y Desarrollo Urbano Territorial,
Programa. Apoyo al Gasto Familiar en el Transporte Público**

POBLACION	N/A	EXTENSION EN KM2	N/A	TIPO DE AUDITORIA	Financiera-Programa
INGRESOS PROPIOS	\$ 71,265,343.00	UNIVERSO	\$ 167,999,909.00	PLIEGO DE OBSERVACIONES	0
PARTICIPACIONES	\$ 96,734,566.00	POBLACION OBJETIVO	\$ 71,265,343.00	PROMOCION DEL EJERCICIO	0
FAIS	\$ -	MUESTRA AUDITADA	\$ 46,321,954.25	RECOMENDACIONES	0
FORTAMUN	\$ -			RESPONSABILIDAD	0
TRANSFERENCIAS	\$ -				
EXTRAORDINARIOS	\$ -				
INGRESOS DE GESTIÓN	\$ -				
INGRESOS TOTALES	\$ 167,999,909.00				



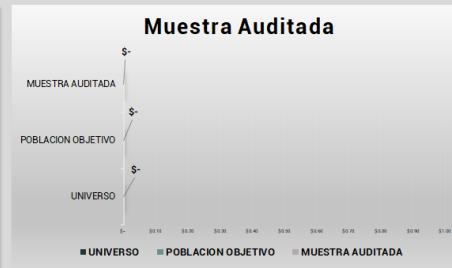
OBSERVACIONES	0
SOLVENTADAS	0
PARCIALMENTE SOLVENTADAS	0
NO SOLVENTADAS	0

OBSERVACIONES	\$ -
SOLVENTADAS	\$ -
NO SOLVENTADAS	\$ -



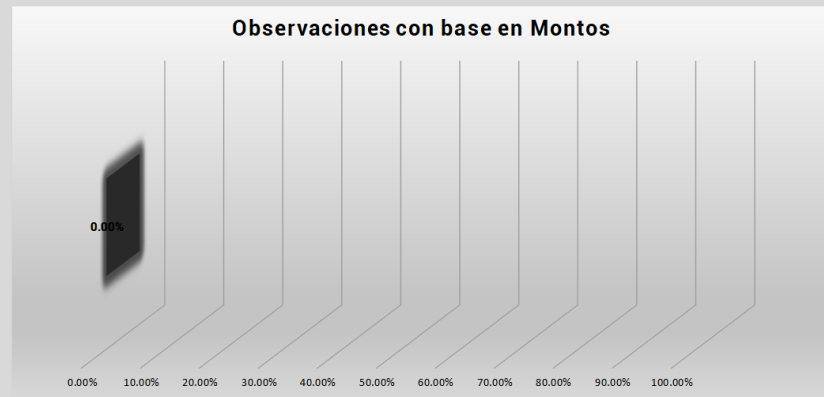
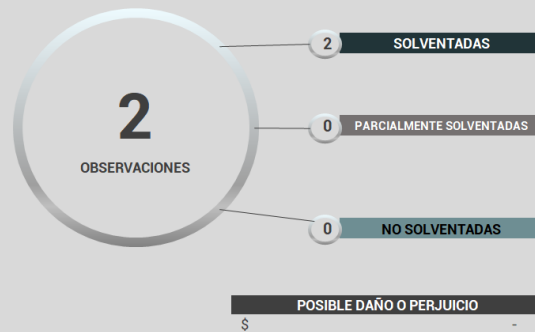
Apoyo para la Adquisición de Unidades Destinadas al Servicio de Transporte de Pasajeros Público, en la Modalidad de Autobús del Instituto de Movilidad y Desarrollo Urbano Territorial

POBLACION	N/A	EXTENSION EN KM2	N/A	TIPO DE AUDITORIA	Desempeño
INGRESOS PROPIOS	NA	UNIVERSO	N/A	PLIEGO DE OBSERVACIONES	0
PARTICIPACIONES	NA	POBLACION OBJETIVO	N/A	PROMOCION DEL EJERCICIO	0
FAIS	NA	MUESTRA AUDITADA	N/A	RECOMENDACIONES	0
FORTAMUN	NA			RESPONSABILIDAD	0
TRANSFERENCIAS	NA				
EXTRAORDINARIOS	\$ -				
INGRESOS DE GESTIÓN	\$ -				
INGRESOS TOTALES	\$ -				



OBSERVACIONES	2
SOLVENTADAS	2
PARCIALMENTE SOLVENTADAS	0
NO SOLVENTADAS	0

OBSERVACIONES	\$ -
SOLVENTADAS	\$ -
NO SOLVENTADAS	\$ -



ASEY

AUDITORÍA SUPERIOR
DEL ESTADO DE YUCATÁN
H. CONGRESO DEL ESTADO DE YUCATÁN •